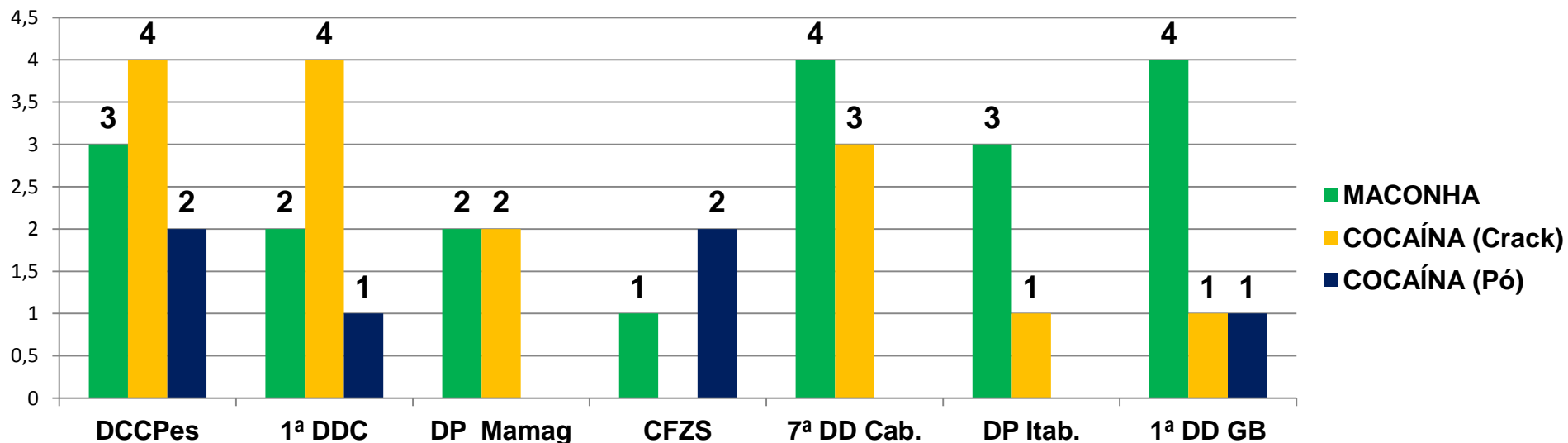




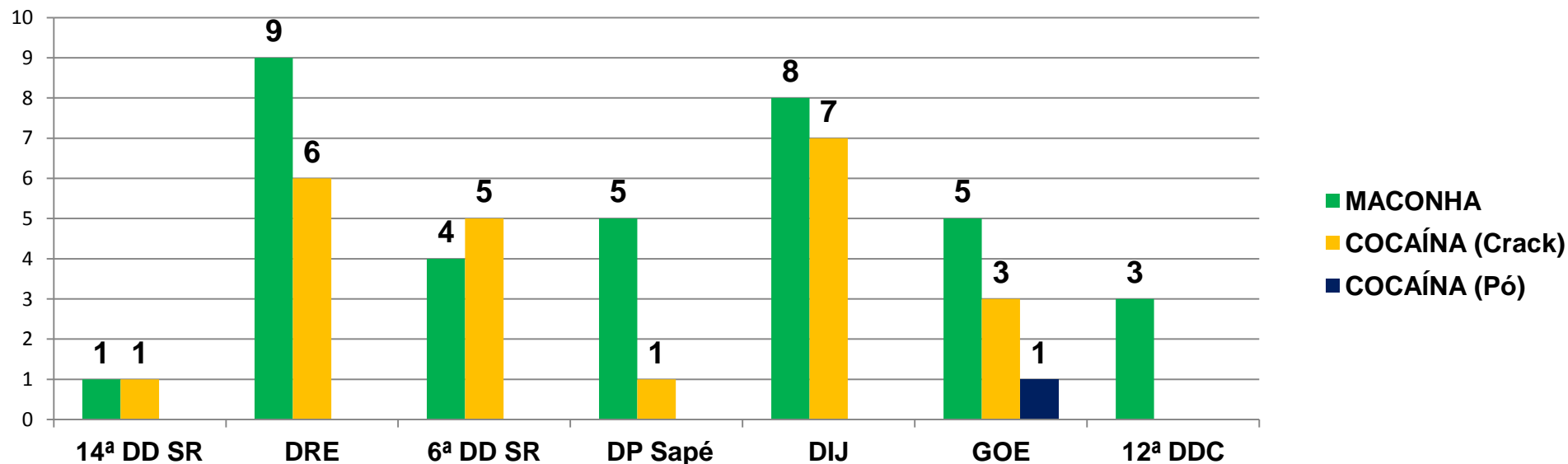
**GRÁFICO 01 - NÚMEROS DE APREENSÕES E QUANTIDADES DE DROGAS RECEBIDAS PELO LABORATÓRIO DE TOXICOLOGIA DE JOÃO PESSOA NO MÊS DE AGOSTO DE 2012**



	Del. C.C. Pessoa	1ª DDC	Del. Mamanguape	Central de Flagrantes da Zona Sul	7ª DD Cabedelo	DP Itabaiana	1ª DD Guarabira
MACONHA (g)	36,10 g	68,88 g	533,86 g	3,41 g	6.490,55 g	219,09 g	8,75 g
COC. (CRACK) (g)	57,15 g	35,94 g	2,51 g	-	654,62 g	0,30 g	0,40 g
COC. (PÓ) (g)	44,64 g	18,41 g	-	1,13 g	-	-	0,20 g



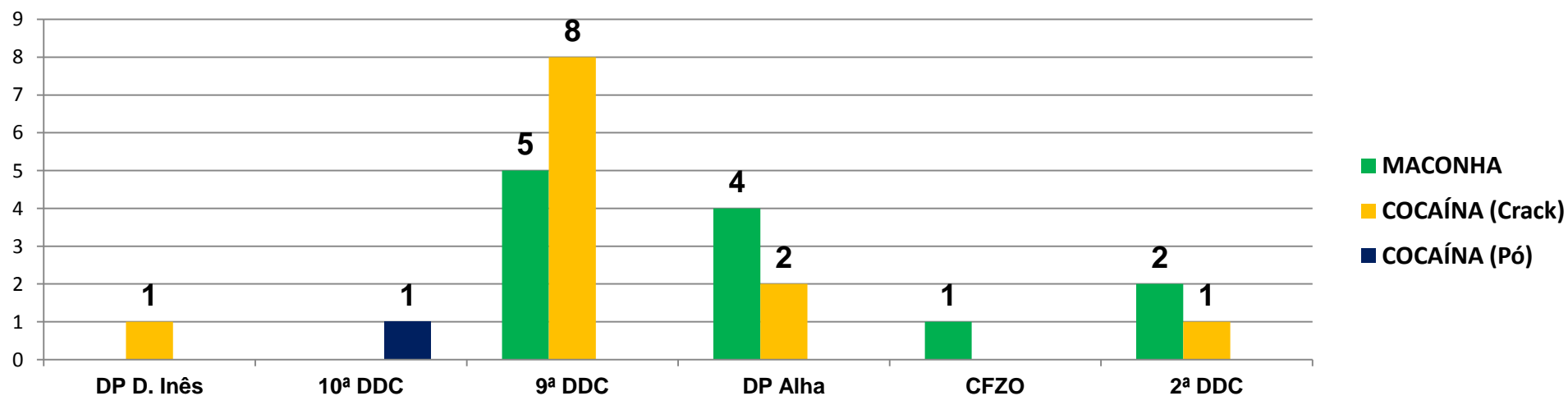
**GRÁFICO 02 - NÚMEROS DE APREENSÕES E QUANTIDADES DE DROGAS RECEBIDAS PELO LABORATÓRIO DE TOXICOLOGIA DE JOÃO PESSOA NO MÊS DE AGOSTO DE 2012**



	14ª DD Santa Rita	DRE	6ª DD Santa Rita	Del. de Sapé	Del. Inf. Juventude	GOE	12ª DDC
MACONHA (g)	8,16 g	47.522,32 g	28.920,73 g	92,01 g	124,90 g	1.736,18 g	257,28 g
COC. (CRACK) (g)	10,0 g	183,74 g	9,41 g	146,85 g	109,14 g	216,75 g	-
COC. (PÓ) (g)	-	-	-	-	-	1,76 g	-



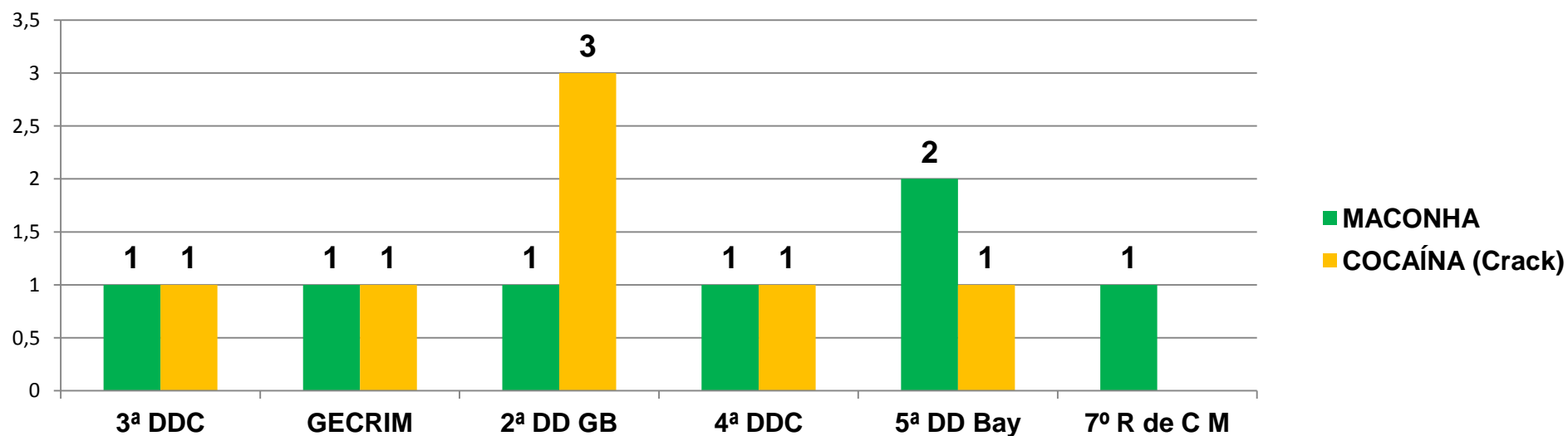
**GRÁFICO 03 - NÚMEROS DE APREENSÕES E QUANTIDADES DE DROGAS RECEBIDAS PELO LABORATÓRIO DE TOXICOLOGIA DE JOÃO PESSOA NO MÊS DE AGOSTO DE 2012**



	DP Dona Inês	10ª DDC	9ª DDC	DP Alhandra	Central de Flagrantes da Zona Oeste	2ª DDC
MACONHA (g)	-	-	37,76 g	198,47 g	17,40 g	1.826,62 g
COC. (CRACK) (g)	0,50 g	-	116,45 g	5,50 g	-	1,77 g
COC. (PÓ) (g)	-	0,07 g	-	-	-	-



**GRÁFICO 04 - NÚMEROS DE APREENSÕES E QUANTIDADES DE DROGAS RECEBIDAS PELO LABORATÓRIO DE TOXICOLOGIA DE JOÃO PESSOA NO MÊS DE AGOSTO DE 2012**



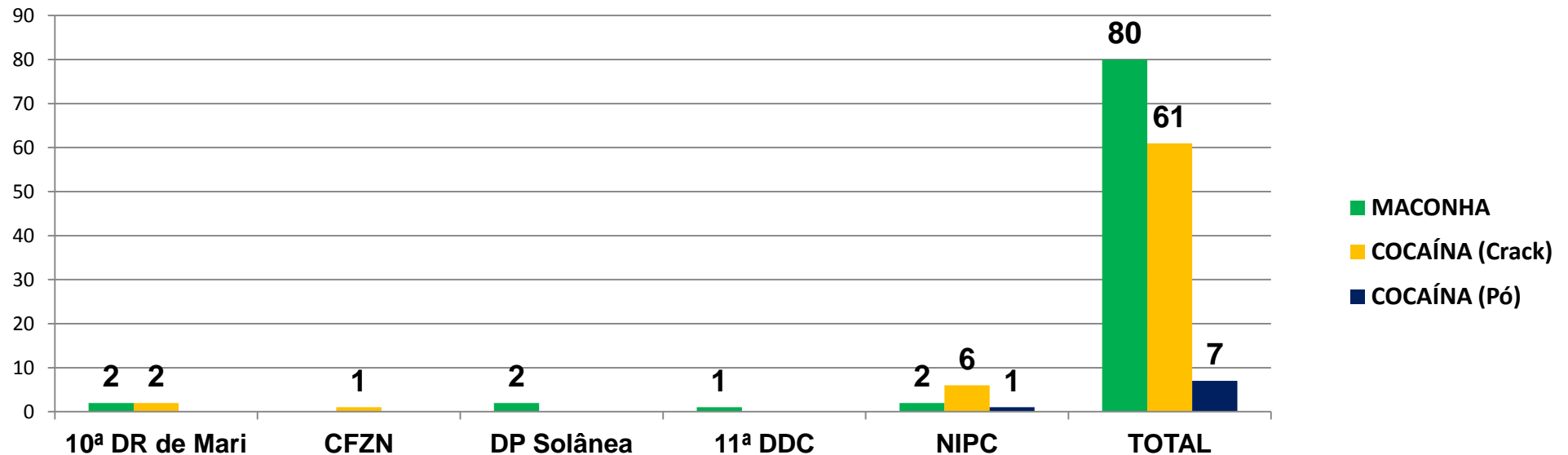
	3ª DDC	GECRIM	2ª DD Guarabira	4ª DDC	5ª DD Bayeux	7º Regimento de Cavalaria Mecanizada
MACONHA (g)	3,70 g	0,60 g	133,86 g	89,46 g	84,0 g	2,24 g
COC. (CRACK) (g)	12,70 g	2,0 g	2,85 g	2,21 g	0,80 g	-
COC. (PÓ) (g)	-	-	-	-	-	-



GOVERNO  
DA  
PARAÍBA

SECRETARIA DE ESTADO DA SEGURANÇA E DA  
DEFESA SOCIAL  
INSTITUTO DE POLÍCIA CIENTÍFICA  
GERÊNCIA EXECUTIVA DE LABORATÓRIO FORENSE

**GRÁFICO 05 - NÚMEROS DE APREENSÕES E QUANTIDADES DE DROGAS RECEBIDAS PELO LABORATÓRIO DE TOXICOLOGIA DE JOÃO PESSOA NO MÊS DE AGOSTO DE 2012**



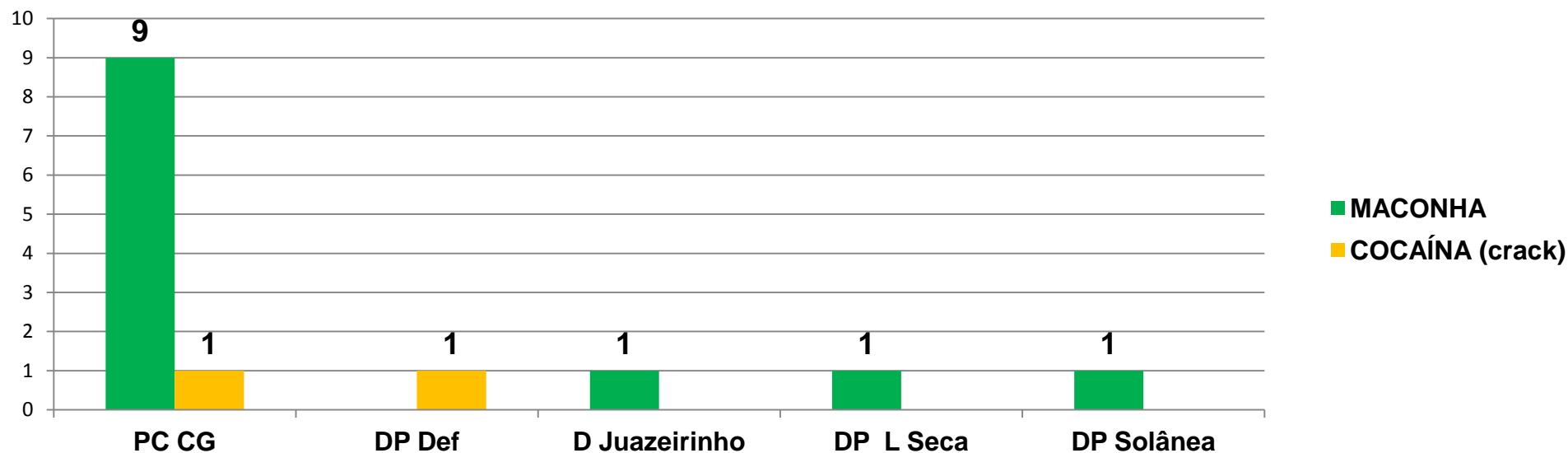
	10ª DR de Mari	Central de Flagrantes da Zona Norte	Delegacia de Solânea	11ª DDC	Núcleo Integrado de Policiamento Comunitário	TOTAL
MACONHA (g)	26,90 g	-	27,66 g	17,0 g	53,0 g	88.523,53 g
COC. (CRACK) (g)	7,30 g	1,09 g	-	-	13,01 g	1.580,60 g
COC. (PÓ) (g)	-	-	-	-	2,99 g	69,20 g



GOVERNO  
DA  
PARAÍBA

SECRETARIA DE ESTADO DA SEGURANÇA E DA  
DEFESA SOCIAL  
INSTITUTO DE POLÍCIA CIENTÍFICA  
GERÊNCIA EXECUTIVA DE LABORATÓRIO FORENSE

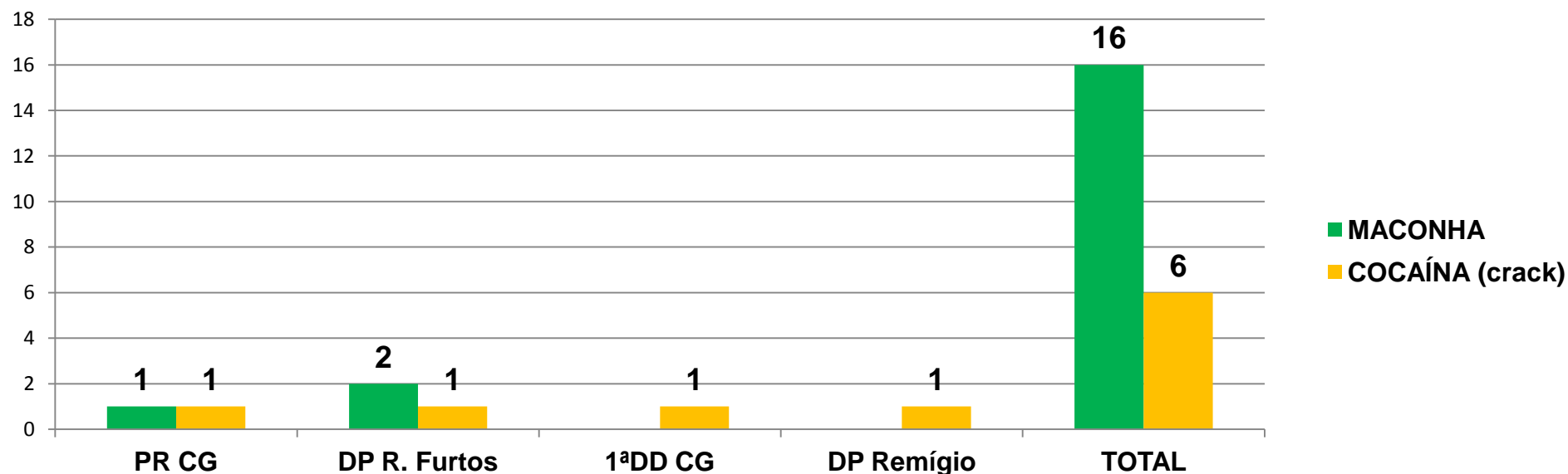
**GRÁFICO 01 - NÚMEROS DE APREENSÕES E QUANTIDADES DE DROGAS POR DELEGACIA RECEBIDAS PELO LABORÁTORIO DE TOXICOLOGIA DE CAMPINA GRANDE EM AGOSTO DE 2012**



	Plantão Centralizado CG	Del de Defraudações	Del de Juazeirinho	Del de Lagoa Seca	Del de Solânea
MACONHA (g)	2.805,5 g	-	43,8 g	11,0 g	2,0 g
COC. (CRACK) (g)	2,0 g	6,2 g	-	-	-
COC. (PÓ) (g)	-	-	-	-	-



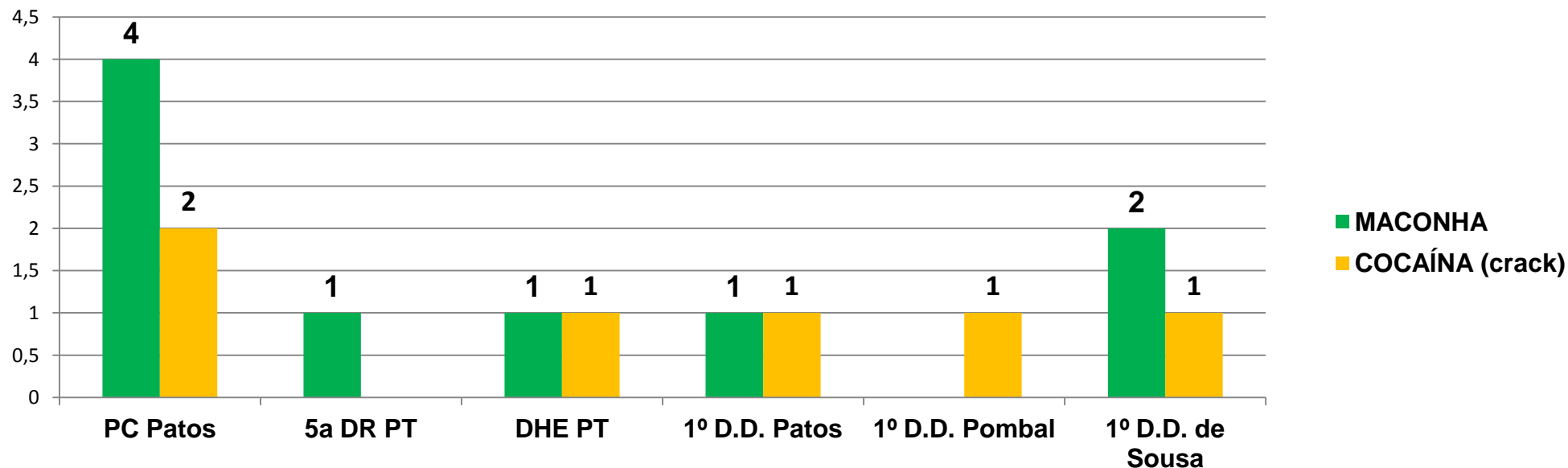
**GRÁFICO 02 - NÚMEROS DE APREENSÕES E QUANTIDADES DE DROGAS POR DELEGACIA RECEBIDAS PELO LABORATÓRIO DE TOXICOLOGIA DE CAMPINA GRANDE EM AGOSTO DE 2012**



	Plantão Regionalizado	Del de Roubos e Furtos	1ªDD CG	Del de Remígio	TOTAL
<b>MACONHA (g)</b>	131,0 g	177,3 g	-	-	<b>3.170,6 g</b>
<b>COC. (CRACK) (g)</b>	0,2 g	6,6 g	3,6 g	0,1 g	<b>18,7 g</b>
<b>COC. (PÓ) (g)</b>	-	-	-	-	-



**GRÁFICO 01 - NÚMEROS DE APREENSÕES E QUANTIDADES DAS DROGAS RECEBIDAS PELO LABORATÓRIO DE TOXICOLOGIA DE PATOS EM AGOSTO DE 2012**



	Plantão Centralizado de Patos	5ª Delegacia Regional (Patos)	Del. de Homicídios e Entorpecentes	1º D.D Patos	1º D.D Pombal	1º D.D de Sousa
<b>MACONHA (g)</b>	15,02g	0,45g	10,12g	2,60g	-	404,02g
<b>COC. (CRACK) (g)</b>	6,15g	-	2,31g	4,26g	1,86g	9,91g
<b>COC. (PÓ) (g)</b>	-	-	-	-	-	-

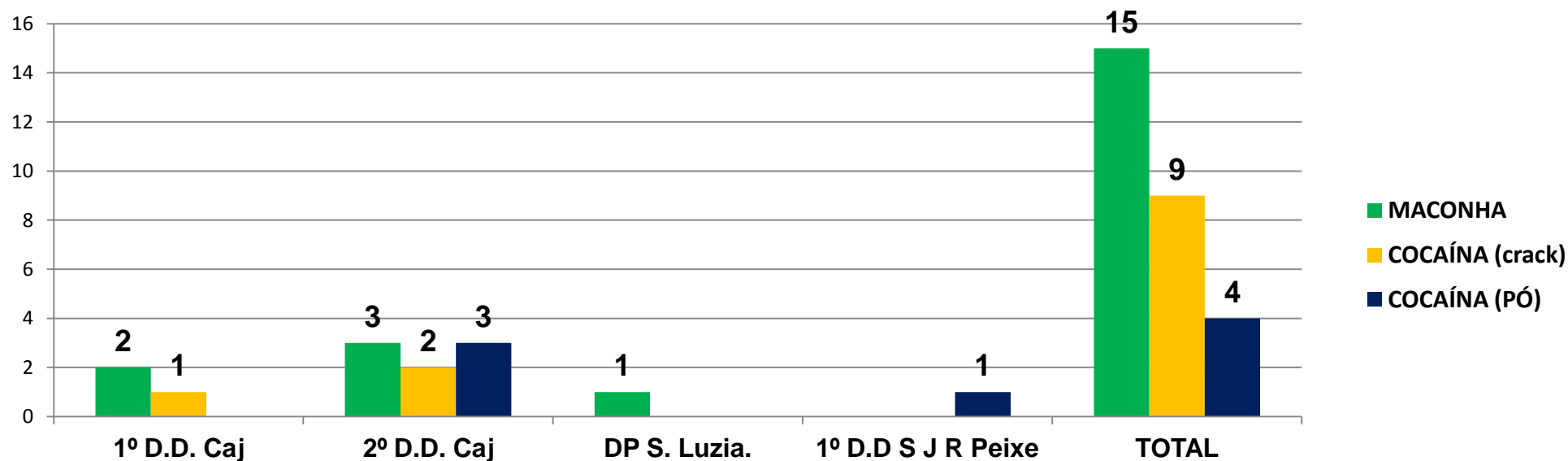




GOVERNO  
DA  
PARAÍBA

SECRETARIA DE ESTADO DA SEGURANÇA E DA  
DEFESA SOCIAL  
INSTITUTO DE POLÍCIA CIENTÍFICA  
GERÊNCIA EXECUTIVA DE LABORATÓRIO FORENSE

**GRÁFICO 02 - NÚMEROS DE APREENSÕES E QUANTIDADES DAS DROGAS RECEBIDAS PELO LABORATÓRIO DE TOXICOLOGIA DE PATOS EM AGOSTO DE 2012**



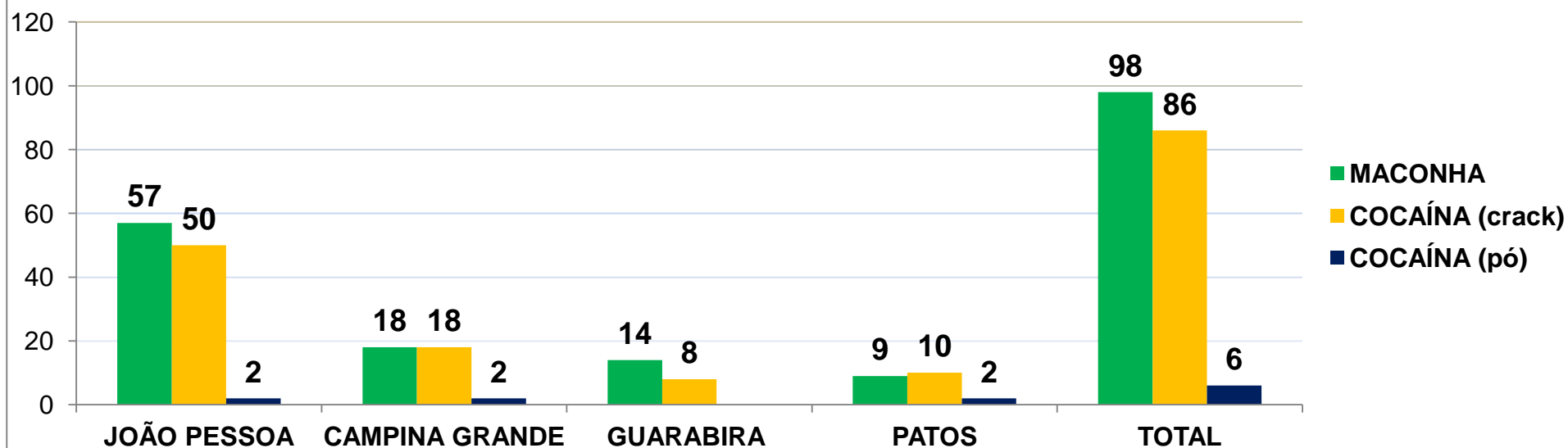
	1º D.D Cajazeiras	2º D.D Cajazeiras	Del. de Polícia Civil de Santa Luzia.	1º D.D de São João do Rio do Peixe	<b>TOTAL</b>
<b>MACONHA (g)</b>	18,74g	314,43g	38,50g	-	<b>803,88g</b>
<b>COC. (CRACK) (g)</b>	10,68g	53,35g	-	-	<b>88,52</b>
<b>COC. (PÓ) (g)</b>	-	10,47g	-	1,09g	<b>11,56g</b>



GOVERNO  
DA  
PARAÍBA

SECRETARIA DE ESTADO DA SEGURANÇA E DA  
DEFESA SOCIAL  
INSTITUTO DE POLÍCIA CIENTÍFICA  
GERÊNCIA EXECUTIVA DE LABORATÓRIO FORENSE

### NÚMEROS DE APREENSÕES E QUANTIDADES DE DROGAS RECEBIDAS POR TODOS OS LABORATÓRIOS DE TOXICOLOGIA FORENSE NO MÊS DE AGOSTO DE 2011



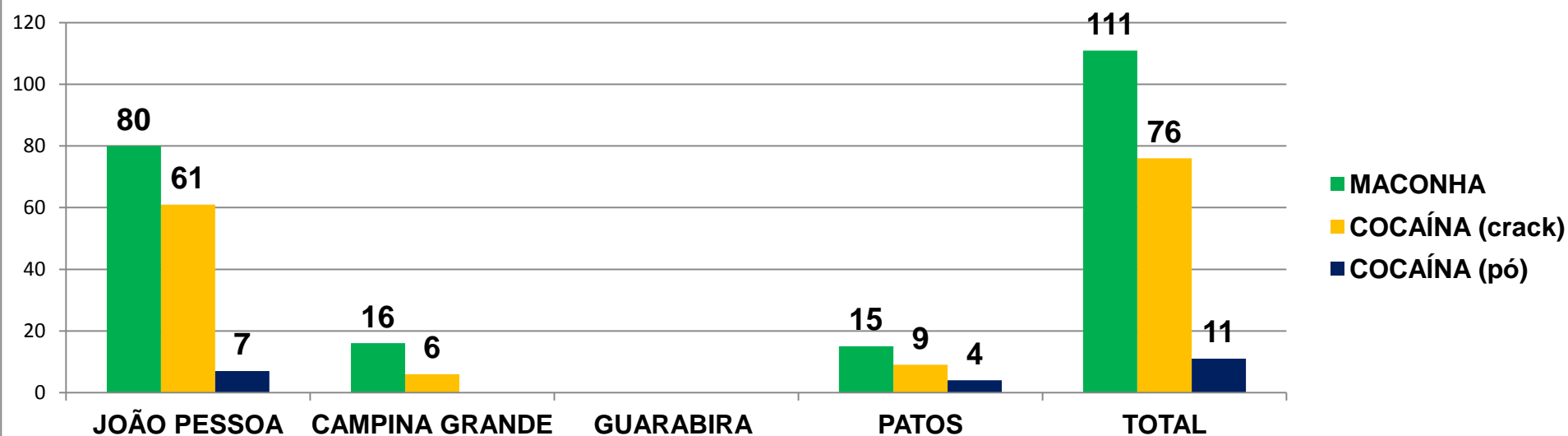
	JOÃO PESSOA	CAMPINA GRANDE	GUARABIRA	PATOS	TOTAL
Maconha (g)	6.047,25 g	908,40 g	529,99 g	376,70 g	7.862,34 g
Cocaína (crack) (g)	10.149,18 g	228,20 g	64,15 g	399,12 g	10.840,65 g
Cocaína (pó) (g)	49,71 g	64,0 g	-	61,41 g	175,12 g



GOVERNO  
DA  
PARAÍBA

SECRETARIA DE ESTADO DA SEGURANÇA E DA  
DEFESA SOCIAL  
INSTITUTO DE POLÍCIA CIENTÍFICA  
GERÊNCIA EXECUTIVA DE LABORATÓRIO FORENSE

### NÚMEROS DE APREENSÕES E QUANTIDADES DE DROGAS RECEBIDAS POR TODOS OS LABORATÓRIOS DE TOXICOLOGIA FORENSE NO MÊS DE AGOSTO DE 2012



	JOÃO PESSOA	CAMPINA GRANDE	GUARABIRA	PATOS	TOTAL
Maconha (g)	88.523,53 g	3.170,60 g	-	803,88 g	92.498,01 g
Cocaína (crack) (g)	1.580,60 g	18,70 g	-	88,52 g	1.687,82 g
Cocaína (pó) (g)	69,20 g	-	-	11,56 g	80,76 g

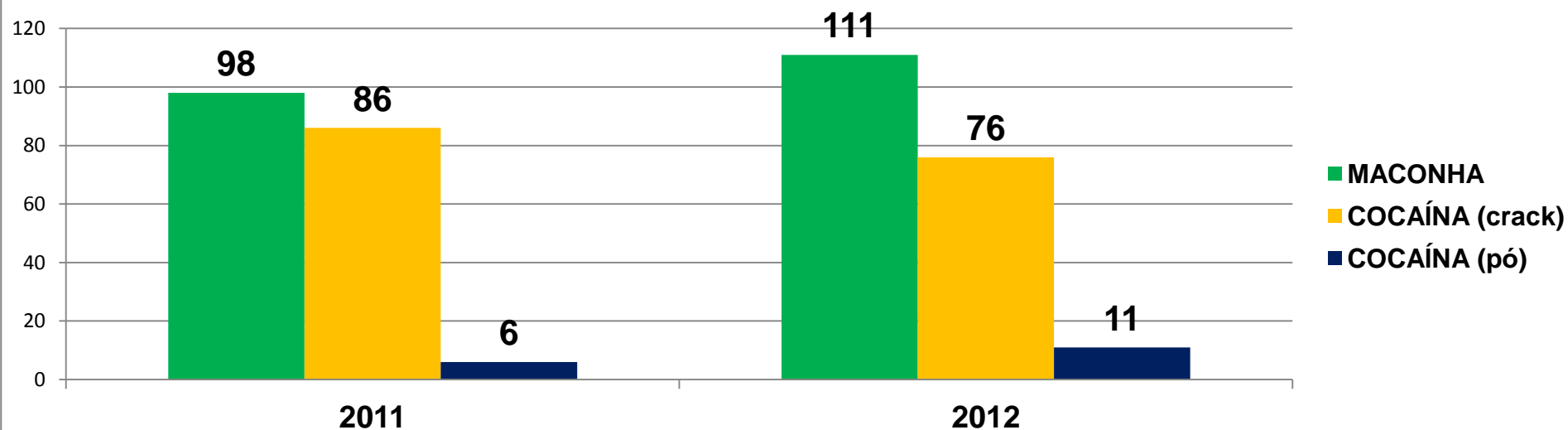
OBS: O LABORATÓRIO DE GUARABIRA ENCONTRA-SE EM REFORMA




GOVERNO  
DA  
PARAÍBA

SECRETARIA DE ESTADO DA SEGURANÇA E DA  
DEFESA SOCIAL  
INSTITUTO DE POLÍCIA CIENTÍFICA  
GERÊNCIA EXECUTIVA DE LABORATÓRIO FORENSE

### COMPARATIVO DO NÚMERO DE APREENSÕES E QUANTIDADES DE DROGAS RECEBIDAS POR TODOS OS LABORATÓRIOS DE TOXICOLOGIA REFERENTE AO MÊS DE AGOSTO DE 2011 E 2012



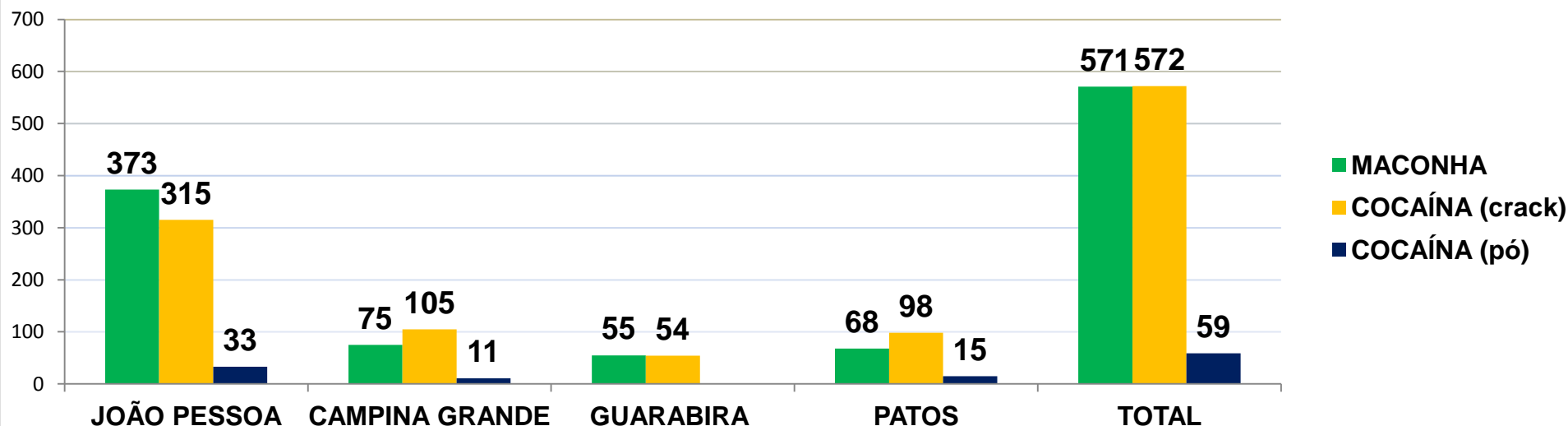
	2011	2012
Maconha (g)	7.862,34 g	92.498,01 g
Cocaína (crack) (g)	10.840,65 g	1.687,82 g
Cocaína (pó) (g)	175,12 g	80,76 g



GOVERNO  
DA  
PARAÍBA

SECRETARIA DE ESTADO DA SEGURANÇA E DA  
DEFESA SOCIAL  
INSTITUTO DE POLÍCIA CIENTÍFICA  
GERÊNCIA EXECUTIVA DE LABORATÓRIO FORENSE

### NÚMEROS DE APREENSÕES E QUANTIDADES DE DROGAS RECEBIDAS POR TODOS OS LABORATÓRIOS DE TOXICOLOGIA FORENSE NO PERÍODO DE JANEIRO A AGOSTO DE 2011



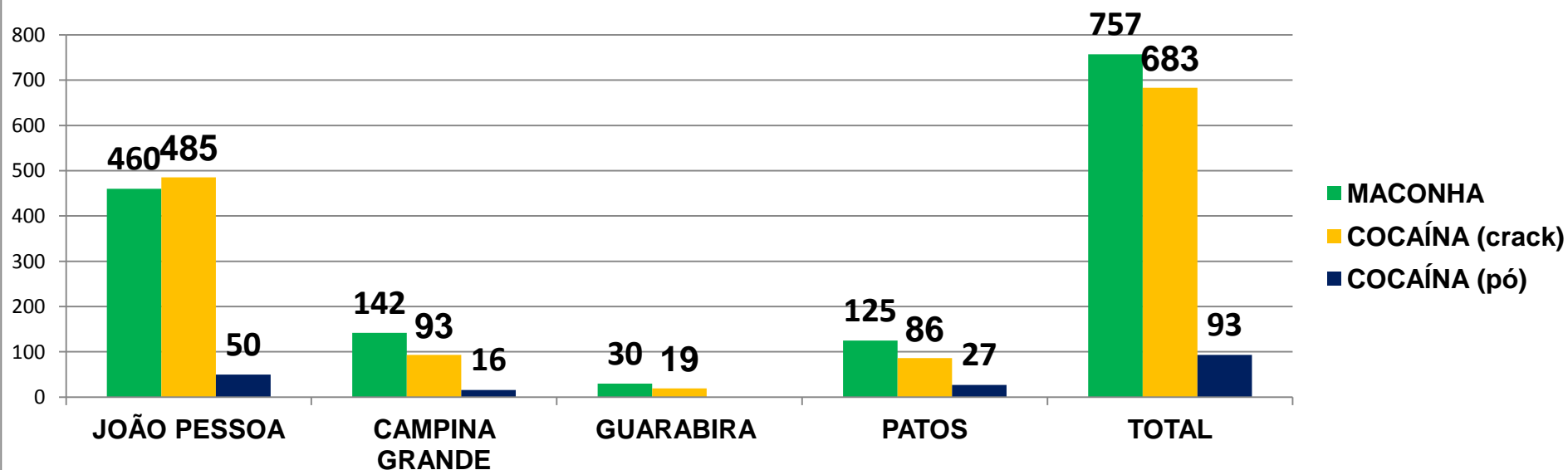
	JOÃO PESSOA	CAMPINA GRANDE	GUARABIRA	PATOS	TOTAL
Maconha (g)	34.610,29 g	10.005,80 g	12.148,67 g	85.467,08 g	142.231,84 g
Cocaína (crack) (g)	70.489,41 g	1.884,90 g	326,54 g	9.127,44 g	81.828,29 g
Cocaína (pó) (g)	554,76 g	135,30 g	-	198,19 g	888,25 g



GOVERNO  
DA  
PARAÍBA

SECRETARIA DE ESTADO DA SEGURANÇA E DA  
DEFESA SOCIAL  
INSTITUTO DE POLÍCIA CIENTÍFICA  
GERÊNCIA EXECUTIVA DE LABORATÓRIO FORENSE

### NÚMEROS DE APREENSÕES E QUANTIDADES DE DROGAS RECEBIDAS POR TODOS OS LABORATÓRIOS DE TOXICOLOGIA FORENSE NO PERÍODO DE JANEIRO A AGOSTO DE 2012



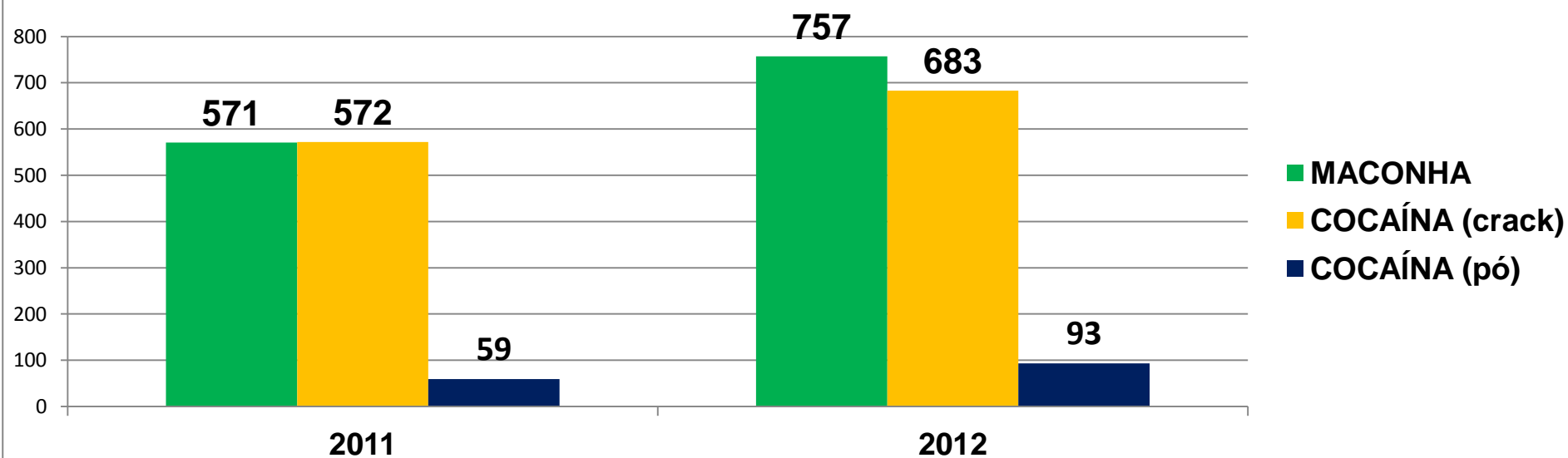
	JOÃO PESSOA	CAMPINA GRANDE	GUARABIRA	PATOS	TOTAL
<b>Maconha (g)</b>	197.162,44 g	68.557,58 g	2.844,41 g	15.735,46 g	<b>284.299,89 g</b>
<b>Cocaína (crack) (g)</b>	71.626,61 g	2.808,70 g	179,48 g	10.180,59 g	<b>84.795,38 g</b>
<b>Cocaína (pó) (g)</b>	3.159,42 g	208,0 g	-	793,78 g	<b>4.161,20 g</b>



GOVERNO  
DA  
PARAÍBA

SECRETARIA DE ESTADO DA SEGURANÇA E DA  
DEFESA SOCIAL  
INSTITUTO DE POLÍCIA CIENTÍFICA  
GERÊNCIA EXECUTIVA DE LABORATÓRIO FORENSE

**COMPARATIVO DOS NÚMEROS DE APREENSÕES E QUANTIDADES DE DROGAS RECEBIDAS POR TODOS OS LABORATÓRIOS DE TOXICOLOGIA NO PERÍODO DE JANEIRO A AGOSTO DE 2011 e**



	2011	2012
Maconha (g)	142.231,84 g	284.299,89 g
Cocaína (crack) (g)	81.828,29 g	84.795,38 g
Cocaína (pó) (g)	888,25 g	4.161,20 g