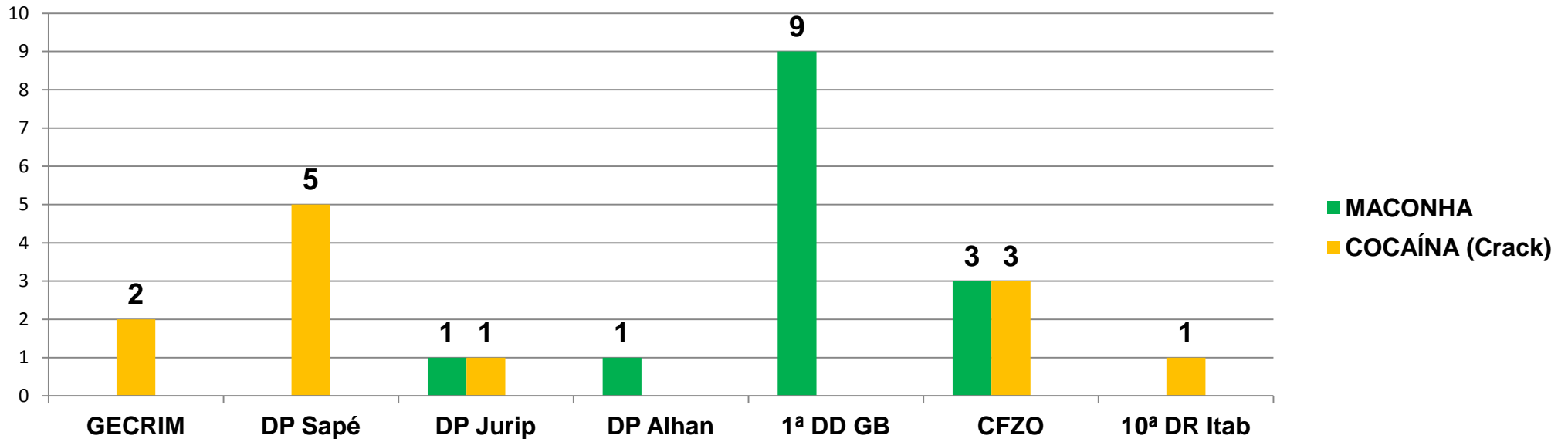




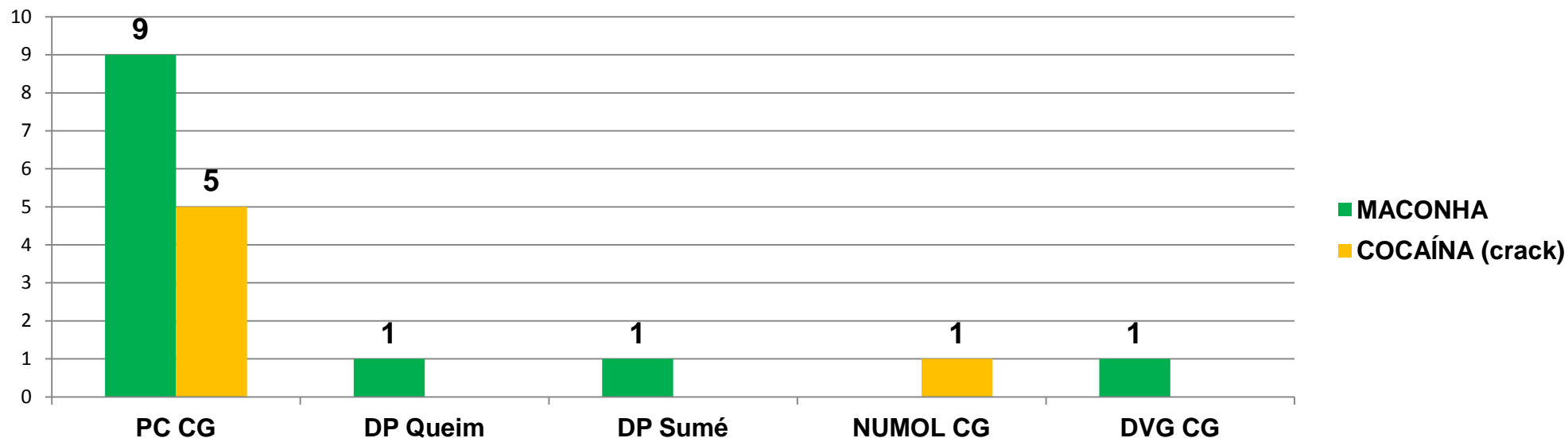
GRÁFICO 02 - NÚMEROS DE APREENSÕES E QUANTIDADES DE DROGAS RECEBIDAS PELO LABORATÓRIO DE TOXICOLOGIA DE JOÃO PESSOA NO MÊS DE JUNHO DE 2012



	GECRIM	Del. de Sapé	Del. Juripiranga	Del. Alhandra	1ª DD Guarabira	Central de Flagrantes da Zona Oeste	10ª DR Itabaiana
MACONHA (g)	-	-	3,67 g	8,23 g	38,20 g	63,32 g	-
COC. (CRACK) (g)	4,02 g	6,10 g	0,87 g	-	-	8,04 g	0,06 g
COC. (PÓ) (g)	-	-	-	-	-	-	-



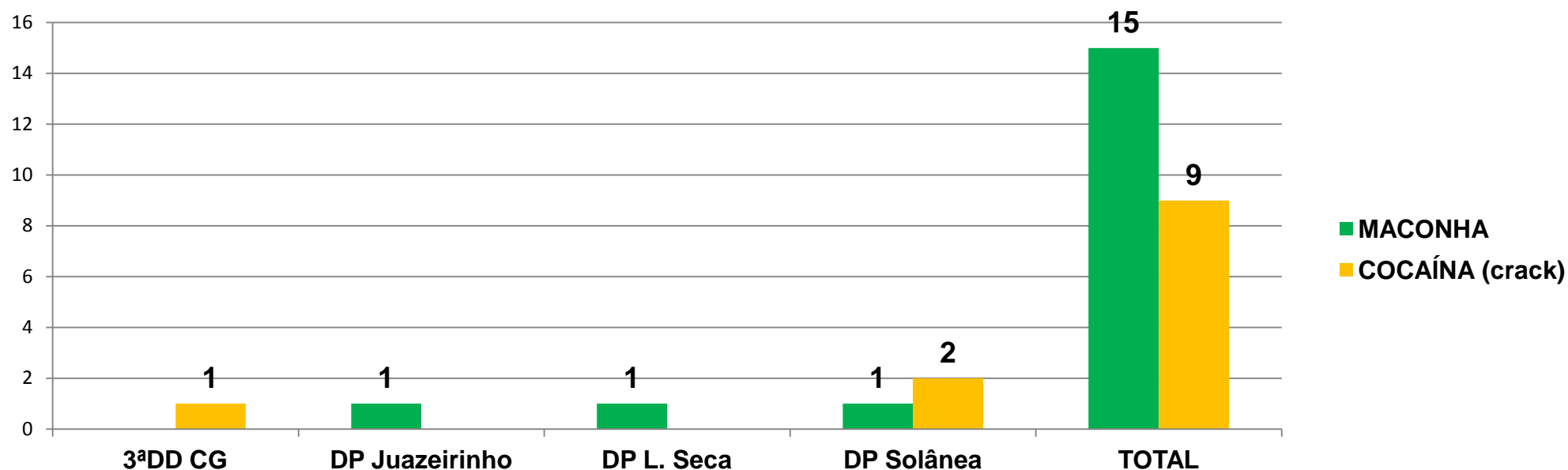
GRÁFICO 01 - NÚMEROS DE APREENSÕES E QUANTIDADES DE DROGAS POR DELEGACIA RECEBIDAS PELO LABORÁTORIO DE TOXICOLOGIA DE CAMPINA GRANDE EM JUNHO DE 2012



	Plantão Centralizado de Campina Grande	Delegacia de Queimadas	Delegacia de Sumé	NUMOL CG	Del.Vig. Geral CG
MACONHA (g)	1.890,60 g	3,80 g	0,30 g	-	83,80 g
COC. (CRACK) (g)	42,60 g	-	-	129,0 g	-
COC. (PÓ) (g)	-	-	-	-	-



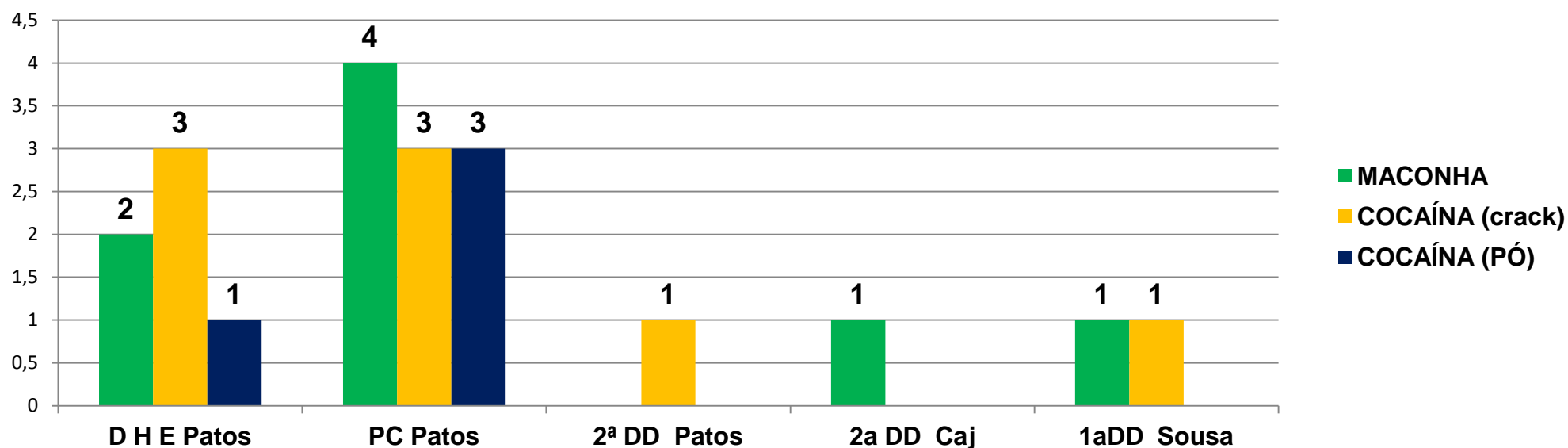
GRÁFICO 02 - NÚMEROS DE APREENSÕES E QUANTIDADES DE DROGAS POR DELEGACIA RECEBIDAS PELO LABORATÓRIO DE TOXICOLOGIA DE CAMPINA GRANDE EM JUNHO DE 2012



	3ªDD CG	Delegacia de Juazeirinho	Delegacia de Lagoa Seca	Delegacia de Solânea	TOTAL
MACONHA (g)	-	0,90 g	1,60 g	2,0 g	1.983,0 g
COC. (CRACK) (g)	0,60 g	-	-	5,20 g	177,40 g
COC. (PÓ) (g)	-	-	-	-	-



GRÁFICO 01 - NÚMEROS DE APREENSÕES E QUANTIDADES DAS DROGAS RECEBIDAS PELO LABORATÓRIO DE TOXICOLOGIA DE PATOS EM JUNHO DE 2012



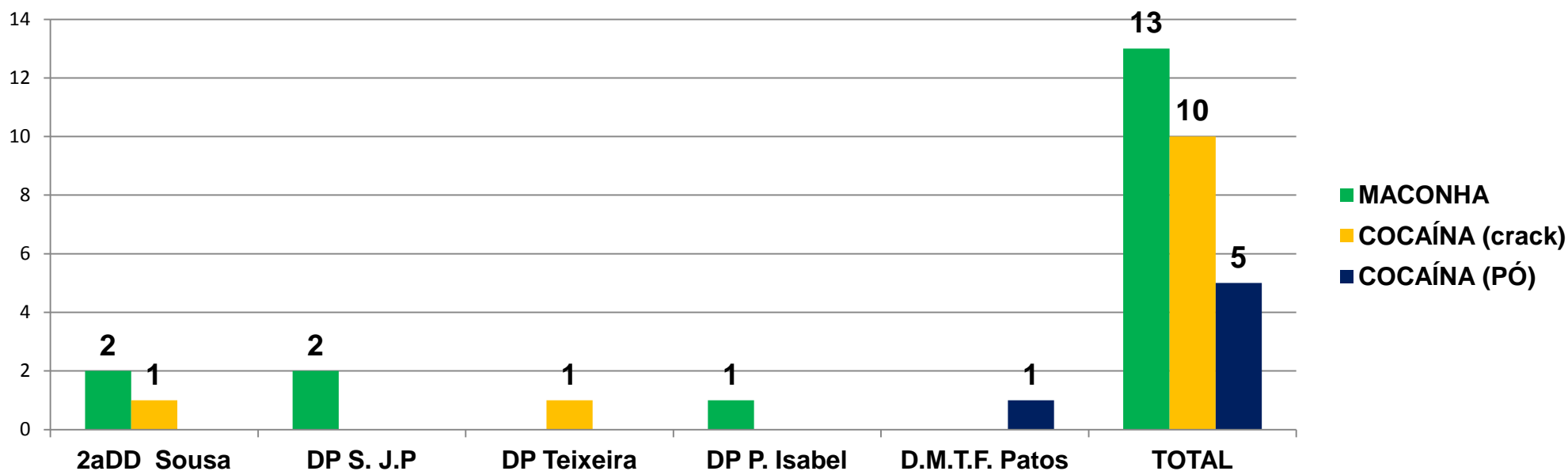
	Del. de Homicídios e Entorpecentes de Patos	Delegacia do Plantão Centralizado de Patos	2ª DD de Patos	2ª DD de Cajazeiras	1ª DD de Sousa
MACONHA (g)	14,70g	101,61g	-	227,40g	0,12g
COC. (CRACK) (g)	25,61g	19,96g	1,41g	-	0,21g
COC. (PÓ) (g)	3,94g	18,06g	-	-	-



GOVERNO
DA
PARAÍBA

SECRETARIA DE ESTADO DA SEGURANÇA E DA
DEFESA SOCIAL
INSTITUTO DE POLÍCIA CIENTÍFICA
GERÊNCIA EXECUTIVA DE LABORATÓRIO FORENSE

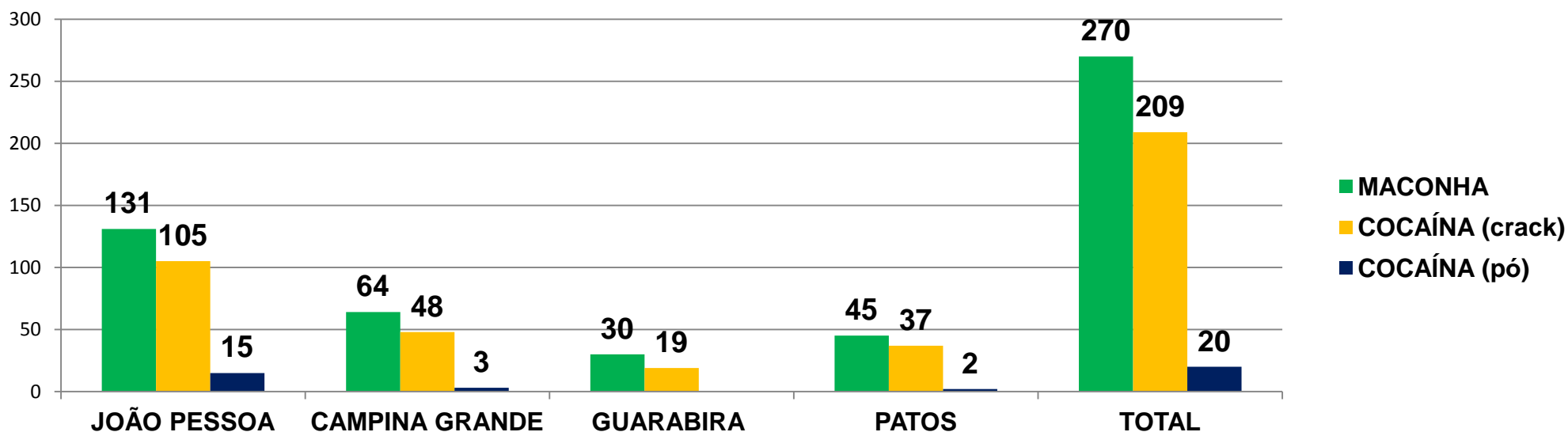
GRÁFICO 02 - NÚMEROS DE APREENSÕES E QUANTIDADES DAS DROGAS RECEBIDAS PELO LABORATÓRIO DE TOXICOLOGIA DE PATOS EM JUNHO DE 2012



	2ªDD de Sousa	Del de São José de Piranhas	Del de Teixeira	Delegacia de Princesa Isabel	Del Movél do Terreiro do Forró Patos -PB	TOTAL
MACONHA (g)	4,93g	16,35g	-	0,94g	-	366,05g
COC. (CRACK) (g)	0,68g	-	1,13g	-	-	49,0g
COC. (PÓ) (g)	-	-	-	-	7,73g	29,73g



NÚMEROS DE APREENSÕES E QUANTIDADES DE DROGAS RECEBIDAS POR TODOS OS LABORATÓRIOS DE TOXICOLOGIA FORENSE REFERENTE AO 1º TRIMESTRE DE 2011



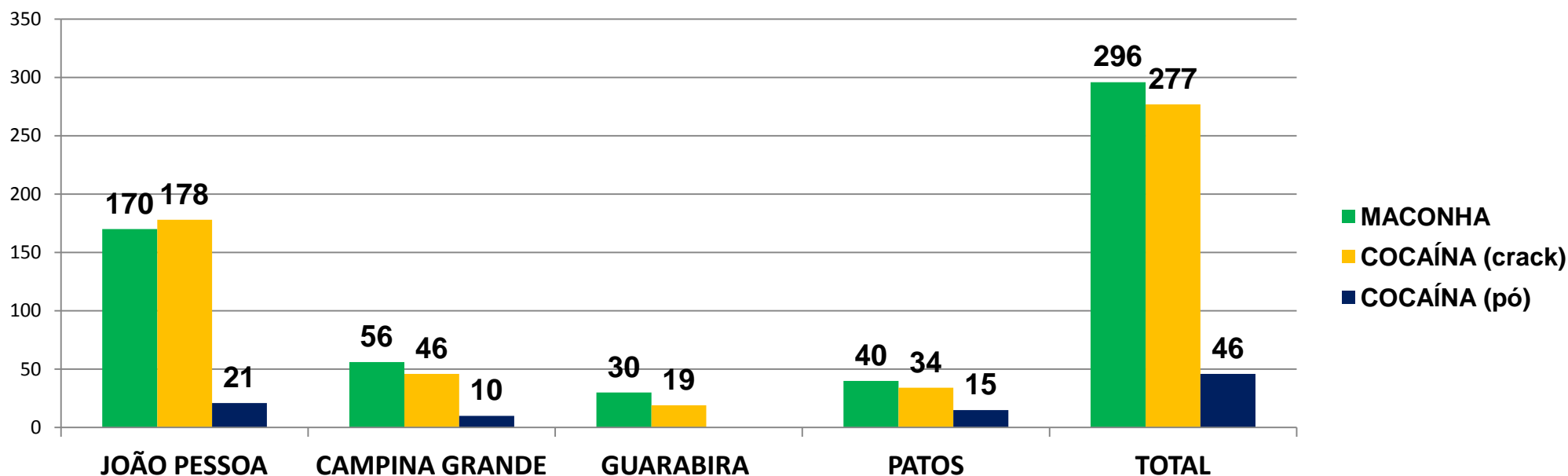
	JOÃO PESSOA	CAMPINA GRANDE	GUARABIRA	PATOS	TOTAL
Maconha (g)	12.837,28 g	6.037,70 g	3.617,24 g	24.628,65 g	47.120,47 g
Cocaína (crack) (g)	16.371,61g	800,8 g	102,85 g	8.400,25 g	25.675,51 g
Cocaína (pó) (g)	83,69 g	36,2 g	-	5,02 g	124,91 g



GOVERNO
DA
PARAÍBA

SECRETARIA DE ESTADO DA SEGURANÇA E DA
DEFESA SOCIAL
INSTITUTO DE POLÍCIA CIENTÍFICA
GERÊNCIA EXECUTIVA DE LABORATÓRIO FORENSE

NÚMEROS DE APREENSÕES E QUANTIDADES DE DROGAS RECEBIDAS POR TODOS OS LABORATÓRIOS DE TOXICOLOGIA FORENSE REFERENTE AO 1º TRIMESTRE DE 2012



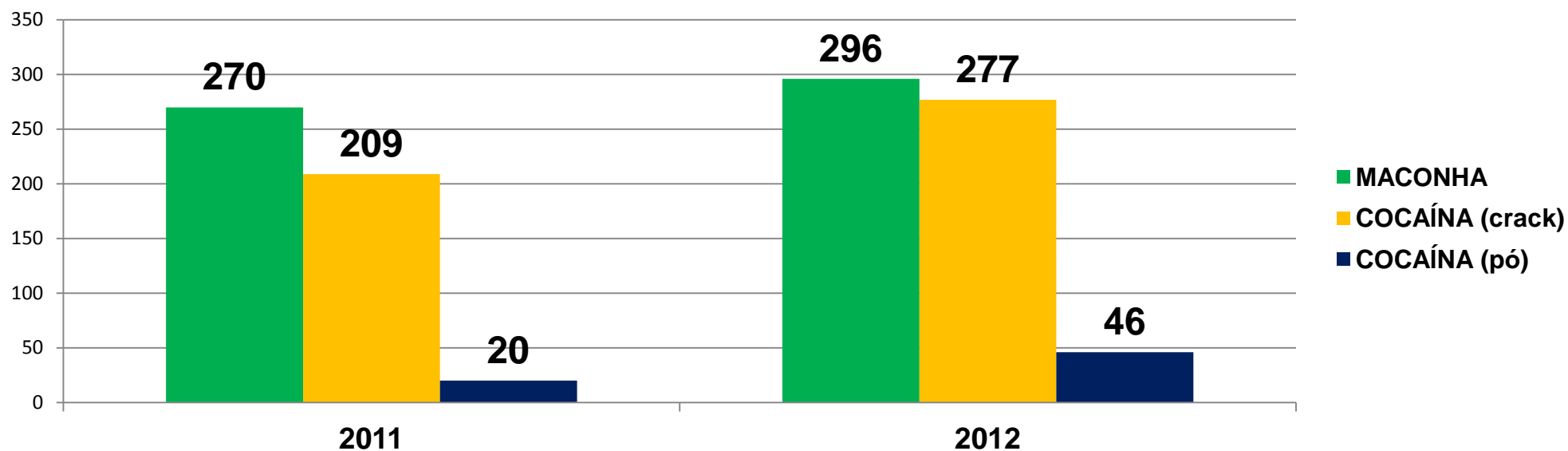
	JOÃO PESSOA	CAMPINA GRANDE	GUARABIRA	PATOS	TOTAL
Maconha (g)	21.409,66 g	57.582,66 g	2.844,41 g	4.011,55 g	85.848,28 g
Cocaína (crack) (g)	29.868,75 g	2.165,90 g	179,48 g	6.772,18 g	38.986,31 g
Cocaína (pó) (g)	647,22 g	120,10 g	-	586,62 g	1.353,94 g



GOVERNO
DA
PARAÍBA

SECRETARIA DE ESTADO DA SEGURANÇA E DA
DEFESA SOCIAL
INSTITUTO DE POLÍCIA CIENTÍFICA
GERÊNCIA EXECUTIVA DE LABORATÓRIO FORENSE

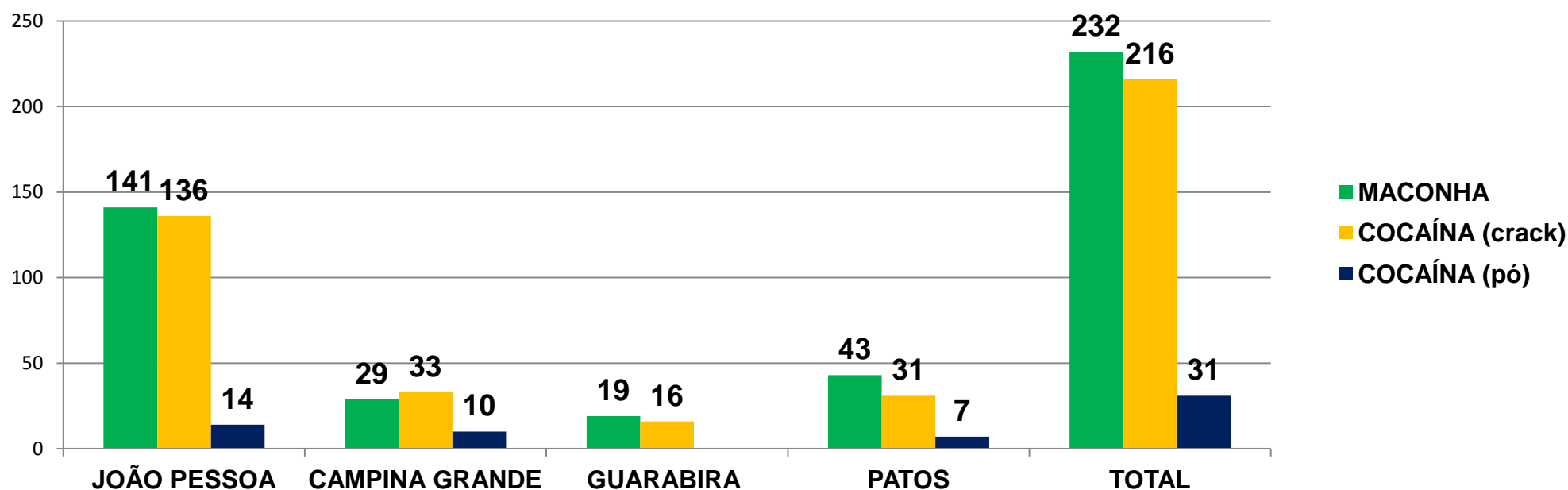
COMPARATIVO DO NÚMERO DE APREENSÕES E QUANTIDADES DE DROGAS RECEBIDAS POR TODOS OS LABORATÓRIOS DE TOXICOLOGIA REFERENTE AOS 1º TRIMESTRES DE 2011 e 2012



	2011	2012
Maconha (g)	47.120,47 g	85.846,83 g
Cocaína (crack) (g)	25.675,51 g	38.986,31 g
Cocaína (pó) (g)	124,91 g	1.353,94 g



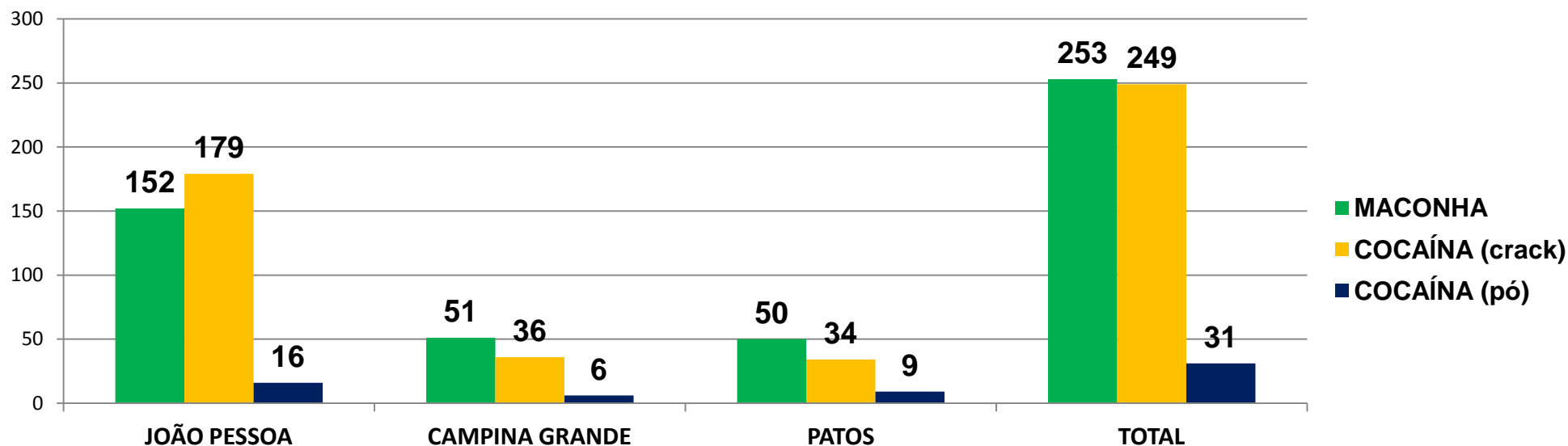
**NÚMEROS DE APREENSÕES E QUANTIDADES DE DROGAS RECEBIDAS POR TODOS OS
LABORATÓRIOS DE TOXICOLOGIA FORENSE REFERENTE AO 2º TRIMESTRE DE 2011**



	JOÃO PESSOA	CAMPINA GRANDE	GUARABIRA	PATOS	TOTAL
Maconha (g)	12.175,13 g	2.702,50 g	6.056,05 g	58.362,90 g	79.296,58 g
Cocaína (crack) (g)	38.413,11 g	540,20 g	68,99 g	224,14 g	39.246,74 g
Cocaína (pó) (g)	191,32 g	35,10 g	-	42,45 g	268,87 g



NÚMEROS DE APREENSÕES E QUANTIDADES DE DROGAS RECEBIDAS POR TODOS OS LABORATÓRIOS DE TOXICOLOGIA FORENSE REFERENTE AO 2º TRIMESTRE DE 2012

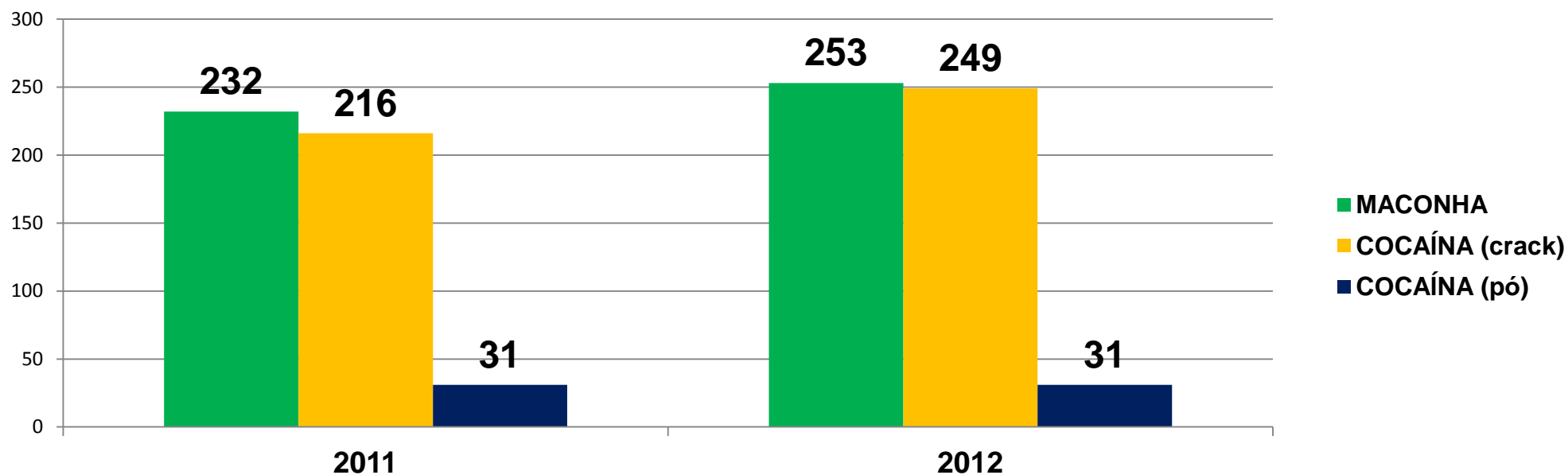


	JOÃO PESSOA	CAMPINA GRANDE	GUARABIRA	PATOS	TOTAL
Maconha (g)	46.048,27 g	5.374,62 g	-	10.297,85 g	61.720,74 g
Cocaína (crack) (g)	33.583,51 g	474,60 g	-	3.296,57 g	37.354,68 g
Cocaína (pó) (g)	2.362,25 g	87,90 g	-	191,10 g	2.641,25 g


OBS: A PARTIR DE ABRIL DE 2012, O LABORATÓRIO DE GUARABIRA FOI DESATIVADO PARA REALIZAÇÃO DA REFORMA DO PRÉDIO



COMPARATIVO DO NÚMERO DE APREENSÕES E QUANTIDADES DE DROGAS RECEBIDAS POR TODOS OS LABORATÓRIOS DE TOXICOLOGIA REFERENTE AOS 2º TRIMESTRES DE 2011 e 2012



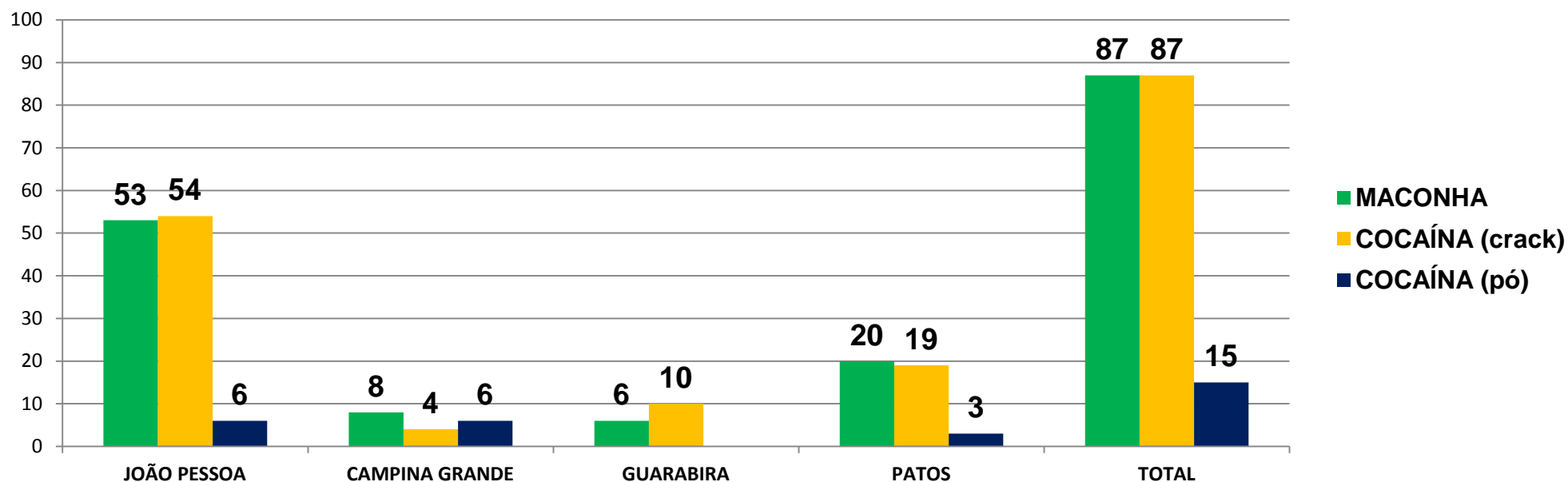
	2011	2012
Maconha (g)	79.296,58 g	61.720,74 g
Cocaína (crack) (g)	39.246,74 g	37.354,68 g
Cocaína (pó) (g)	268,87 g	2.641,25 g



GOVERNO
DA
PARAÍBA

SECRETARIA DE ESTADO DA SEGURANÇA E DA
DEFESA SOCIAL
INSTITUTO DE POLÍCIA CIENTÍFICA
GERÊNCIA EXECUTIVA DE LABORATÓRIO FORENSE

NÚMEROS DE APREENSÕES E QUANTIDADES DE DROGAS RECEBIDAS POR TODOS OS LABORATÓRIOS DE TOXICOLOGIA FORENSE NO MÊS DE JUNHO DE 2011



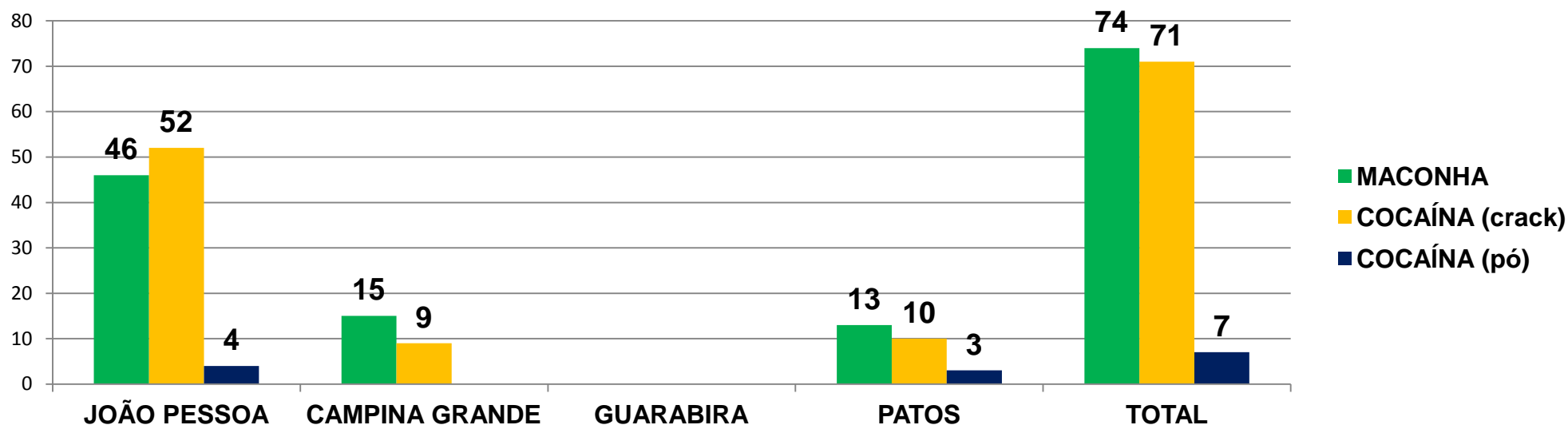
	JOÃO PESSOA	CAMPINA GRANDE	GUARABIRA	PATOS	TOTAL
Maconha (g)	3.474,52 g	1.107,00 g	5.992,39 g	647,51 g	11.221,42 g
Cocaína (crack) (g)	33.272,58 g	17,60 g	24,23 g	185,54 g	33.499,95 g
Cocaína (pó) (g)	36,97 g	12,00 g	-	30,33 g	79,30 g



GOVERNO
DA
PARAÍBA

SECRETARIA DE ESTADO DA SEGURANÇA E DA
DEFESA SOCIAL
INSTITUTO DE POLÍCIA CIENTÍFICA
GERÊNCIA EXECUTIVA DE LABORATÓRIO FORENSE

NÚMEROS DE APREENSÕES E QUANTIDADES DE DROGAS RECEBIDAS POR TODOS OS LABORATÓRIOS DE TOXICOLOGIA FORENSE NO MÊS DE JUNHO DE 2012



	JOÃO PESSOA	CAMPINA GRANDE	GUARABIRA	PATOS	TOTAL
Maconha (g)	7.558,77 g	1.983,0 g	-	336,05 g	9.877,82 g
Cocaína (crack) (g)	2.248,39 g	177,40 g	-	49,0 g	2.474,79 g
Cocaína (pó) (g)	81,80 g	-	-	29,73 g	111,53 g

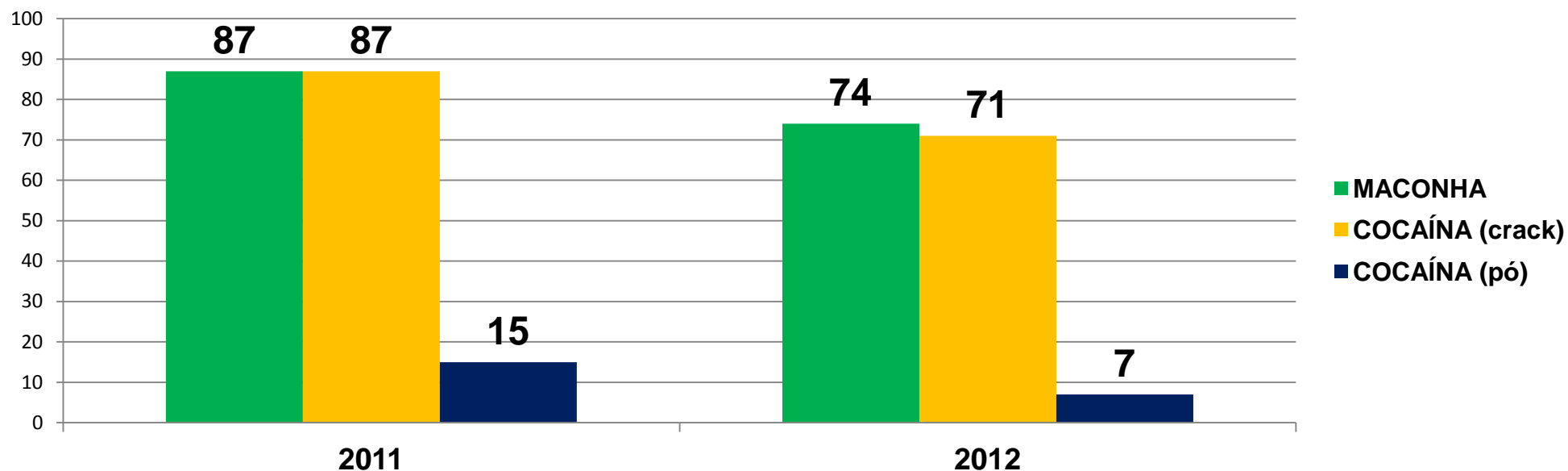
OBS: O LABORATÓRIO DE GUARABIRA ENCONTRA-SE EM REFORMA




GOVERNO
DA
PARAÍBA

SECRETARIA DE ESTADO DA SEGURANÇA E DA
DEFESA SOCIAL
INSTITUTO DE POLÍCIA CIENTÍFICA
GERÊNCIA EXECUTIVA DE LABORATÓRIO FORENSE

COMPARATIVO DO NÚMERO DE APREENSÕES E QUANTIDADES DE DROGAS RECEBIDAS POR TODOS OS LABORATÓRIOS DE TOXICOLOGIA REFERENTE AO MÊS DE JUNHO DE 2011 E 2012



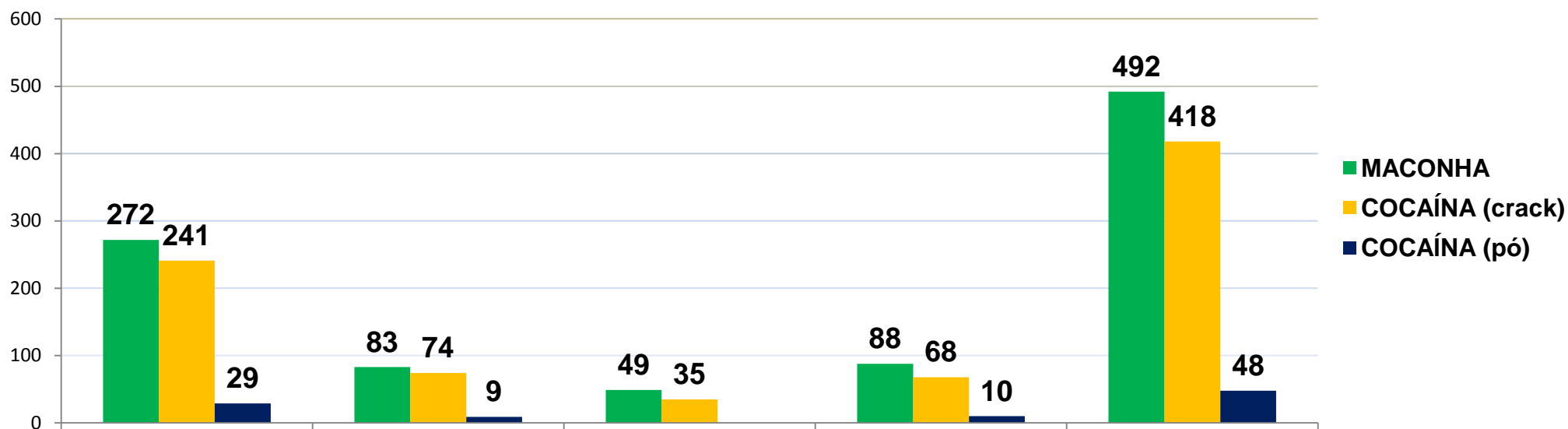
	2011	2012
Maconha (g)	11.221,42 g	9.877,82 g
Cocaína (crack) (g)	33.499,95 g	2.474,79 g
Cocaína (pó) (g)	79,30 g	111,53 g



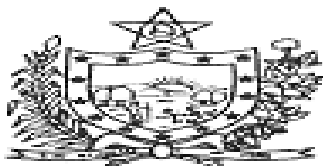
GOVERNO
DA
PARAÍBA

SECRETARIA DE ESTADO DA SEGURANÇA E DA
DEFESA SOCIAL
INSTITUTO DE POLÍCIA CIENTÍFICA
GERÊNCIA EXECUTIVA DE LABORATÓRIO FORENSE

NÚMEROS DE APREENSÕES E QUANTIDADES DE DROGAS RECEBIDAS POR TODOS OS LABORATÓRIOS DE TOXICOLOGIA FORENSE NO PERÍODO DE JANEIRO A JUNHO DE 2011 (1º SEMESTRE)



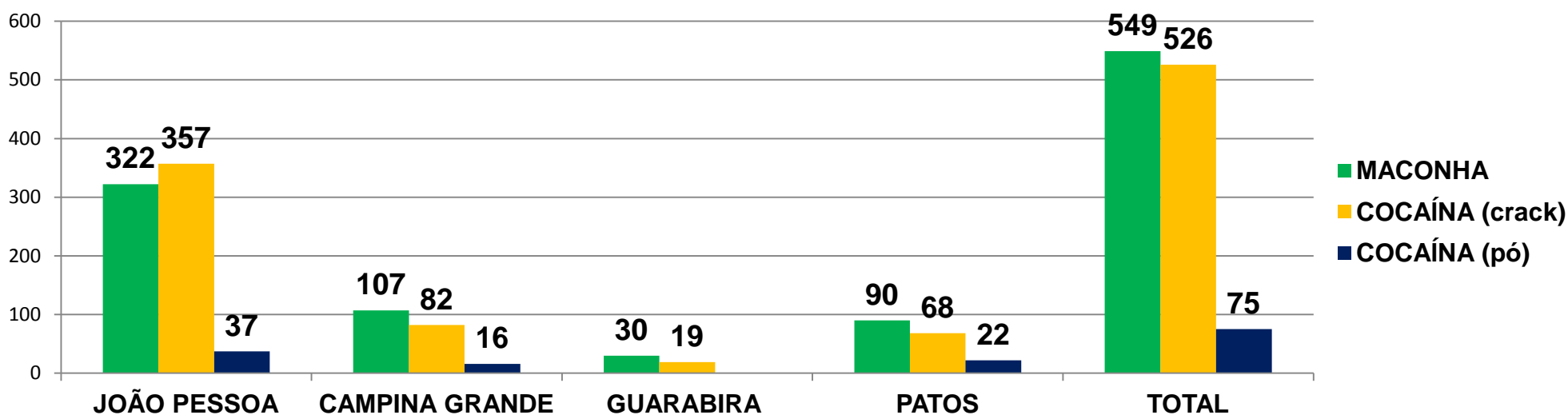
	JOÃO PESSOA	CAMPINA GRANDE	GUARABIRA	PATOS	TOTAL
Maconha (g)	25.012,41 g	8.740,20 g	9.673,29 g	82.992,55 g	126.417,05 g
Cocaína (crack) (g)	54.784,72 g	1.341,00 g	171,84 g	8.625,39 g	64.921,95 g
Cocaína (pó) (g)	275,01 g	71,30 g	-	47,47 g	393,78 g




GOVERNO
DA
PARAÍBA

SECRETARIA DE ESTADO DA SEGURANÇA E DA
DEFESA SOCIAL
INSTITUTO DE POLÍCIA CIENTÍFICA
GERÊNCIA EXECUTIVA DE LABORATÓRIO FORENSE

**NÚMEROS DE APREENSÕES E QUANTIDADES DE DROGAS RECEBIDAS POR TODOS OS
LABORATÓRIOS DE TOXICOLOGIA FORENSE NO PERÍODO DE JANEIRO A JUNHO DE 2012
(1º SEMESTRE)**



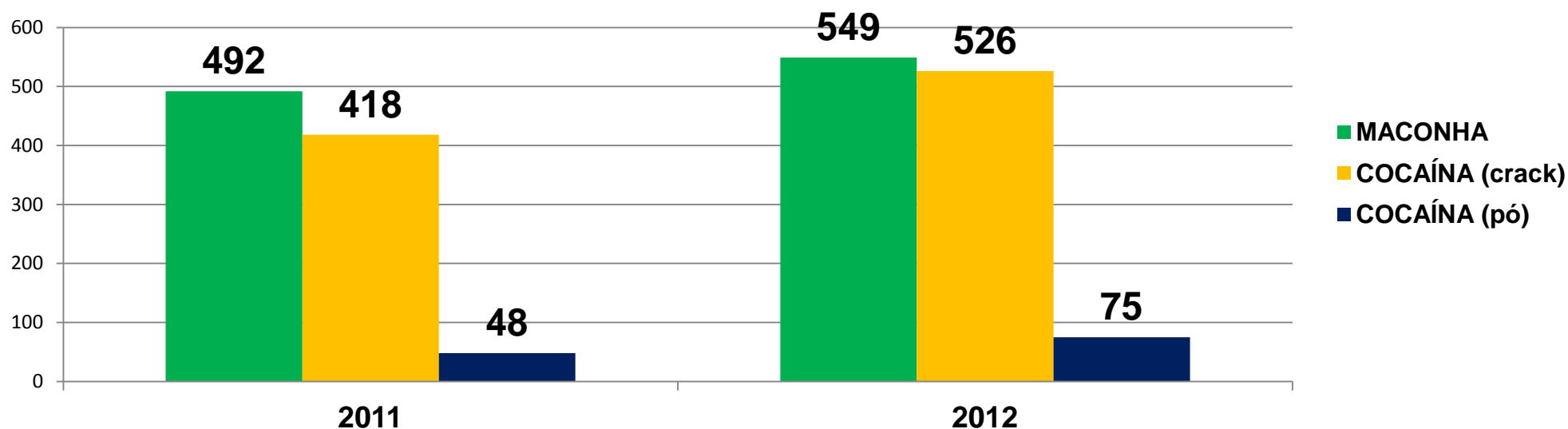
	JOÃO PESSOA	CAMPINA GRANDE	GUARABIRA	PATOS	TOTAL
Maconha (g)	67.457,93 g	62.957,28 g	2.844,41 g	14.309,40 g	147.569,02 g
Cocaína (crack) (g)	63.407,26 g	2.640,50 g	179,48 g	10.068,75 g	76.340,99 g
Cocaína (pó) (g)	3.099,47 g	208,0 g	-	777,72 g	3.995,19 g



GOVERNO
DA
PARAÍBA

SECRETARIA DE ESTADO DA SEGURANÇA E DA
DEFESA SOCIAL
INSTITUTO DE POLÍCIA CIENTÍFICA
GERÊNCIA EXECUTIVA DE LABORATÓRIO FORENSE

COMPARATIVO DOS NÚMEROS DE APREENSÕES E QUANTIDADES DE DROGAS RECEBIDAS POR
TODOS OS LABORATÓRIOS DE TOXICOLOGIA NO PERÍODO DE JANEIRO A JUNHO DE 2011 e 2012
(1º SEMESTRE)



	2011	2012
Maconha (g)	126.417,05 g	147.569,02 g
Cocaína (crack) (g)	64.921,95 g	76.340,99 g
Cocaína (pó) (g)	393,78 g	3.995,19 g

