



HOMICÍDIOS - 2011

JOÃO PESSOA



SECRETARIA DE ESTADO DA SEGURANÇA E DA DEFESA SOCIAL
DELEGACIA GERAL DE POLÍCIA CIVIL
GERÊNCIA EXECUTIVA DE POLÍCIA CIVIL METROPOLITANA



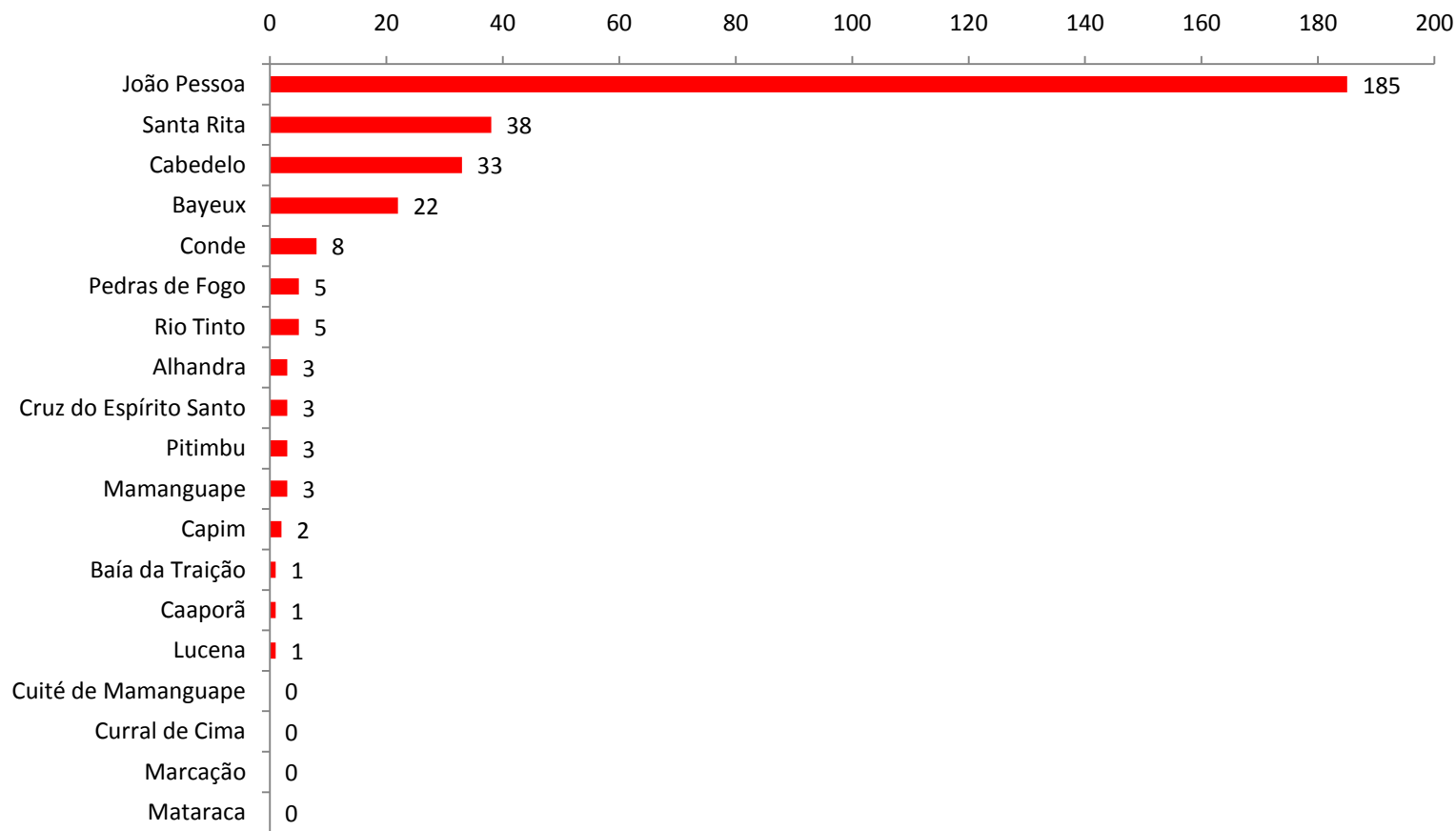
Ordem	Municípios GEPCM	Janeiro	Fevereiro	Março	Abril	Total
1	João Pessoa	48	48	60	29	185
2	Santa Rita	10	10	9	9	38
3	Cabedelo	4	12	9	8	33
4	Bayeux	5	8	7	2	22
5	Conde	4	2	1	1	8
6	Pedras de Fogo	1	0	3	1	5
7	Rio Tinto	2	2	1	0	5
8	Alhandra	1	1	1	0	3
9	Cruz do Espírito Santo	0	1	2	0	3
10	Pitimbu	2	0	1	0	3
11	Mamanguape	0	0	3	0	3
12	Capim	1	1	0	0	2
13	Baía da Traição	0	1	0	0	1
14	Caaporã	1	0	0	0	1
15	Lucena	0	0	1	0	1
16	Cuité de Mamanguape	0	0	0	0	0
17	Curral de Cima	0	0	0	0	0
18	Marcação	0	0	0	0	0
19	Mataraca	0	0	0	0	0
Total		79	86	98	50	313



SECRETARIA DE ESTADO DA SEGURANÇA E DA DEFESA SOCIAL DELEGACIA GERAL DE POLÍCIA CIVIL GERÊNCIA EXECUTIVA DE POLÍCIA CIVIL METROPOLITANA



Homicídios - Jan a Abr 2011





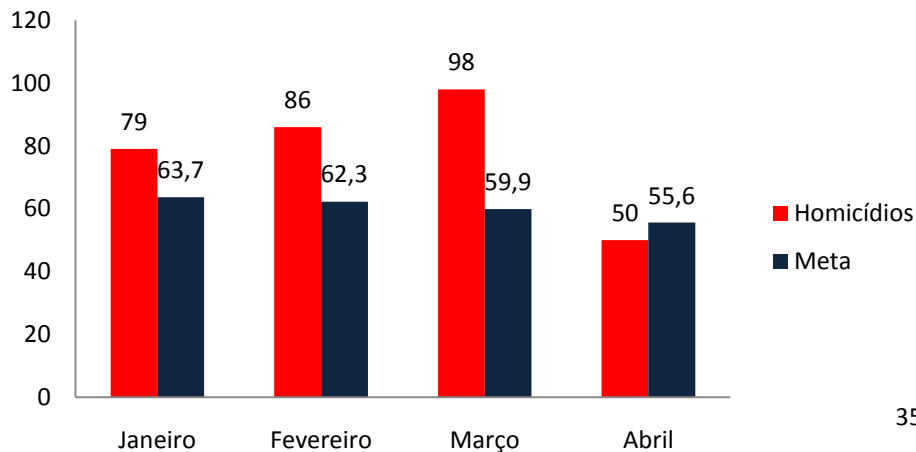
SECRETARIA DE ESTADO DA SEGURANÇA E DA DEFESA SOCIAL

DELEGACIA GERAL DE POLÍCIA CIVIL

GERÊNCIA EXECUTIVA DE POLÍCIA CIVIL METROPOLITANA

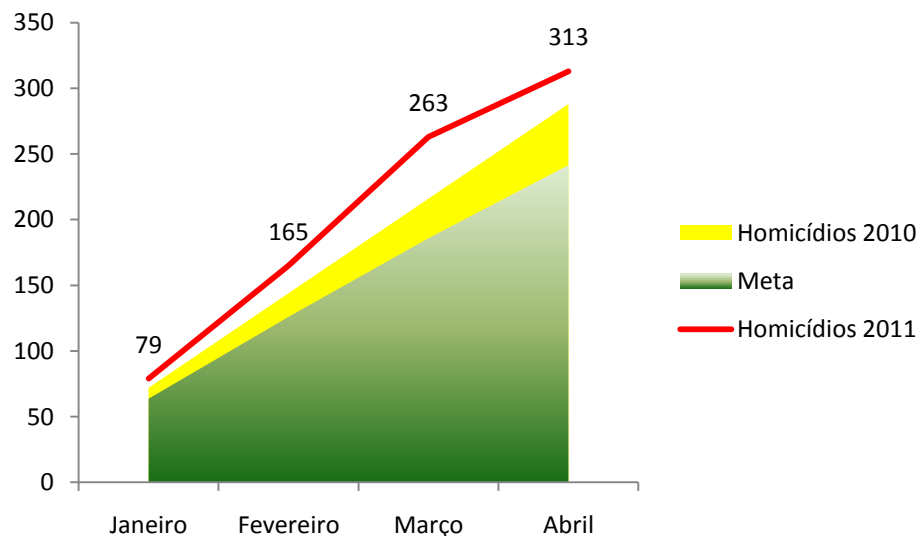


GEPCCM



Gerência Exec. PC Metrop	Janeiro	Fevereiro	Março	Abril
Homicídios	79	86	98	50
Meta	63,7	62,3	59,9	55,6

Gerência Exec. PC Metrop	Janeiro	Fevereiro	Março	Abril
Homicídios 2011	79	165	263	313
Meta	63,7	126	185,9	242
Homicídios 2010	72	144	216	288





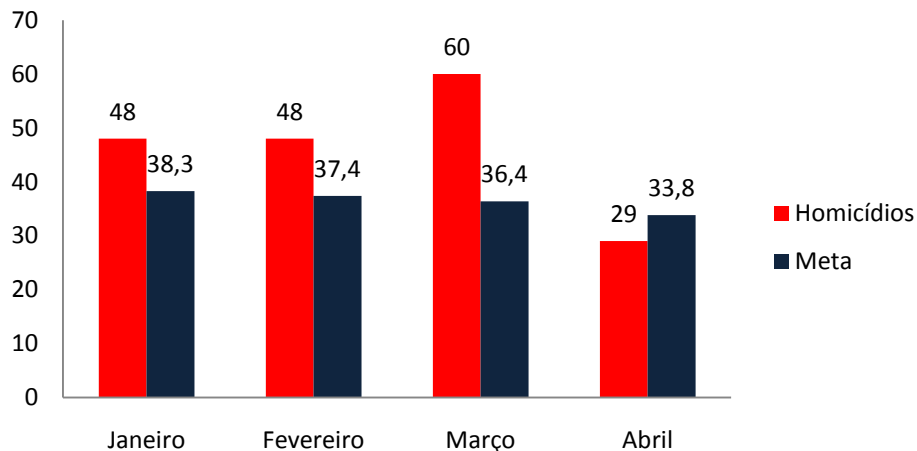
SECRETARIA DE ESTADO DA SEGURANÇA E DA DEFESA SOCIAL

DELEGACIA GERAL DE POLÍCIA CIVIL

GERÊNCIA EXECUTIVA DE POLÍCIA CIVIL METROPOLITANA



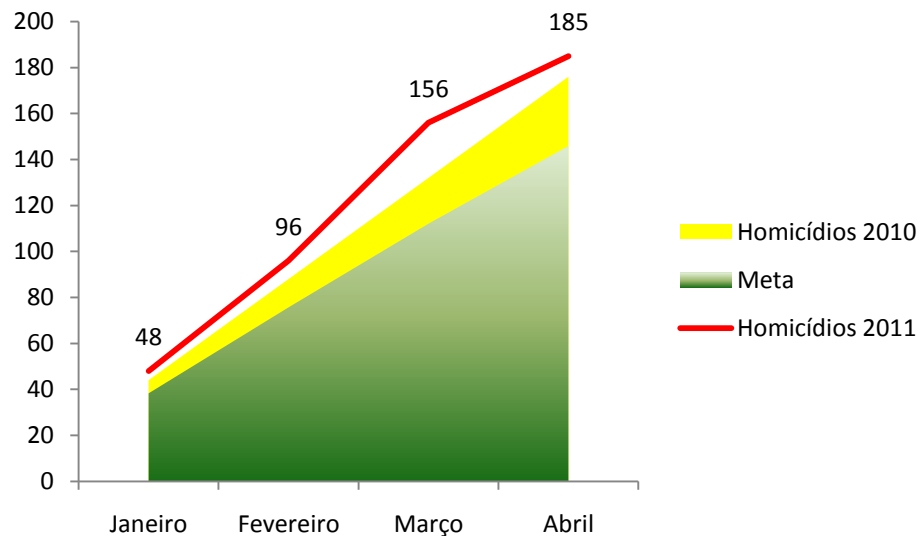
João Pessoa



João Pessoa	Janeiro	Fevereiro	Março	Abril
Homicídios	48	48	60	29
Meta	38,3	37,4	36,4	33,8

João Pessoa - Freq. Acumuladas

	Janeiro	Fevereiro	Março	Abril
Homicídios 2011	48	96	156	185
Homicídios 2010	44	88	132	176
Meta	38,3	75,7	112,1	146





SECRETARIA DE ESTADO DA SEGURANÇA E DA DEFESA SOCIAL

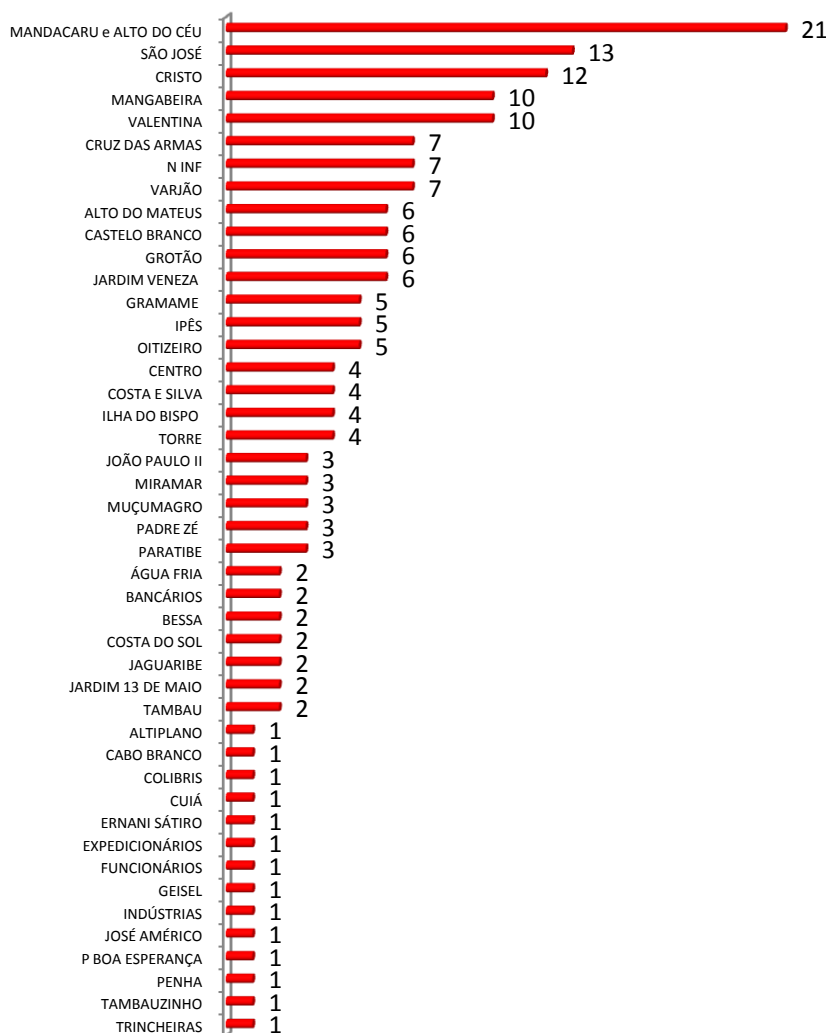
DELEGACIA GERAL DE POLÍCIA CIVIL

GERÊNCIA EXECUTIVA DE POLÍCIA CIVIL METROPOLITANA

HOMICÍDIOS JOÃO PESSOA



Bairro	JAN	FEV	MAR	ABR	TOTAL
1MANDACARU e ALTO DO CÉU	4	7	9	1	21
2SÃO JOSÉ	2	4	4	3	13
3CRISTO	5	3	2	2	12
4MANGABEIRA	1	3	5	1	10
5VALENTINA	4	1	3	2	10
6CRUZ DAS ARMAS	1	3	3	0	7
7N INF	2	1	3	1	7
8VARJÃO	3	0	4	0	7
9ALTO DO MATEUS	2	2	2	0	6
10CASTELO BRANCO	0	2	3	1	6
11GROTÃO	4	1	1	0	6
12JARDIM VENEZA	3	0	2	1	6
13GRAMAME	0	0	4	1	5
14IPÊS	1	2	1	1	5
15OITIZEIRO	1	3	0	1	5
16CENTRO	1	1	1	1	4
17COSTA E SILVA	3	0	0	1	4
18ILHA DO BISPO	0	0	1	3	4
19TORRE	0	1	2	1	4
20JOÃO PAULO II	0	2	1	0	3
21MIRAMAR	0	1	0	2	3
22MUÇUMAGRO	0	1	0	2	3
23PADRE ZÉ	1	1	0	1	3
24PARATIBE	1	1	1	0	3
25ÁGUA FRIA	0	0	1	1	2
26BANCÁRIOS	0	1	0	1	2
27BESSA	1	1	0	0	2
28COSTA DO SOL	0	0	2	0	2
29JAGUARIBE	1	0	1	0	2
30JARDIM 13 DE MAIO	1	0	1	0	2
31TAMBAU	1	0	1	0	2
32ALTIPLANO	1	0	0	0	1
33CABO BRANCO	0	0	0	1	1
34COLIBRIS	0	1	0	0	1
35CUIÁ	1	0	0	0	1
36ERNANI SÁTIRO	0	1	0	0	1
37EXPEDICIONÁRIOS	0	1	0	0	1
38FUNCIONÁRIOS	1	0	0	0	1
39GEISEL	1	0	0	0	1
40INDÚSTRIAS	0	0	1	0	1
41JOSÉ AMÉRICO	1	0	0	0	1
42P BOA ESPERANÇA	0	0	1	0	1
43PENHA	0	1	0	0	1
44TAMBAUZINHO	0	1	0	0	1
45TRINCHEIRAS	0	1	0	0	1
Total	48	48	60	29	185

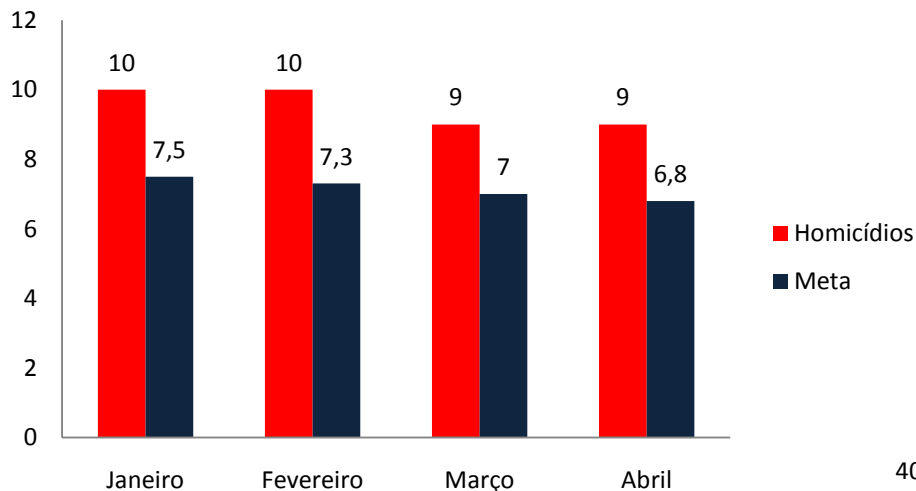




**SECRETARIA DE ESTADO DA SEGURANÇA E DA DEFESA SOCIAL
DELEGACIA GERAL DE POLÍCIA CIVIL
GERÊNCIA EXECUTIVA DE POLÍCIA CIVIL METROPOLITANA**



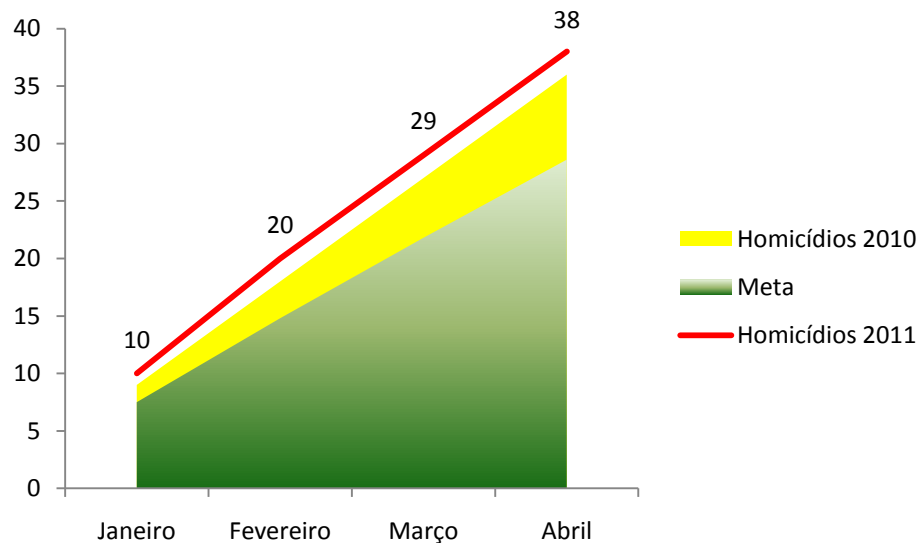
Santa Rita



Santa Rita	Janeiro	Fevereiro	Março	Abril
Homicídios	10	10	9	9
Meta	7,5	7,3	7	6,8

Santa Rita - Freq. Acumuladas

	Janeiro	Fevereiro	Março	Abril
Homicídios 2011	10	20	29	38
Homicídios 2010	9	18	27	36
Meta	7,5	14,8	21,8	28,6



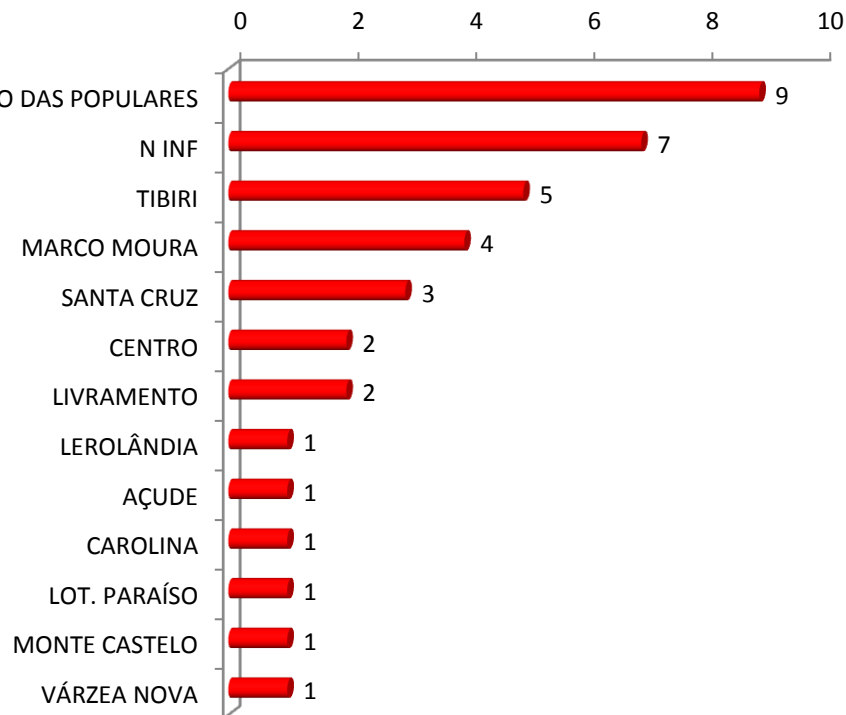


SECRETARIA DE ESTADO DA SEGURANÇA E DA DEFESA SOCIAL
DELEGACIA GERAL DE POLÍCIA CIVIL
GERÊNCIA EXECUTIVA DE POLÍCIA CIVIL METROPOLITANA



HOMICÍDIOS SANTA RITA

BAIRRO	JAN	FEV	MAR	ABR	TOTAL
ALTO DAS POPULARES	1	2	4	2	9
N INF	3	2	1	1	7
TIBIRI	2	2	0	1	5
MARCO MOURA	1	1	1	1	4
SANTA CRUZ	2	0	0	1	3
CENTRO	1	0	1	0	2
LIVRAMENTO	0	1	0	1	2
LEROLÂNDIA	0	0	0	1	1
AÇUDE	0	1	0	0	1
CAROLINA	0	1	0	0	1
LOT. PARAÍSO	0	0	1	0	1
MONTE CASTELO	0	0	1	0	1
VÁRZEA NOVA	0	0	0	1	1
Total	10	10	9	9	38





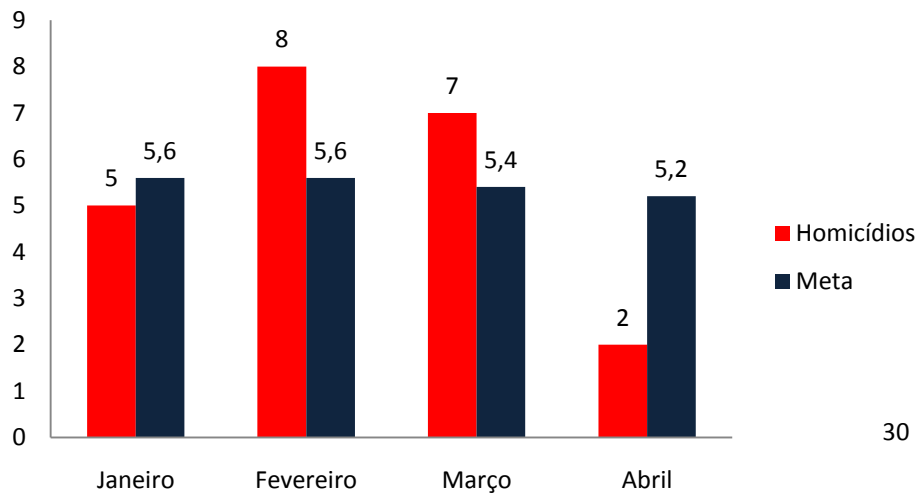
SECRETARIA DE ESTADO DA SEGURANÇA E DA DEFESA SOCIAL

DELEGACIA GERAL DE POLÍCIA CIVIL

GERÊNCIA EXECUTIVA DE POLÍCIA CIVIL METROPOLITANA

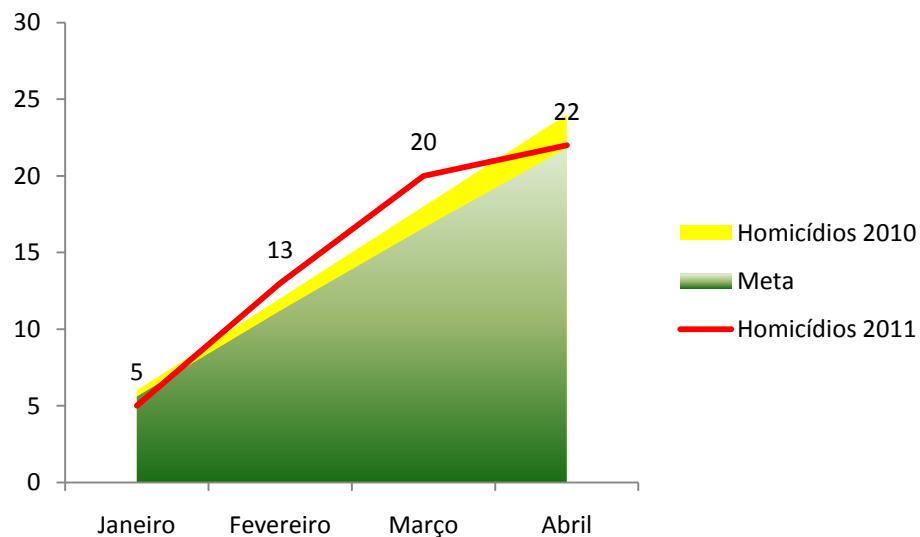


Bayeux



Bayeux	Janeiro	Fevereiro	Março	Abril
Homicídios	5	8	7	2
Meta	5,6	5,6	5,4	5,2

Bayeux - Freq. Acumuladas	Janeiro	Fevereiro	Março	Abril
Homicídios 2011	5	13	20	22
Homicídios 2010	6	12	18	24
Meta	5,6	11,2	16,6	21,8





SECRETARIA DE ESTADO DA SEGURANÇA E DA DEFESA SOCIAL
DELEGACIA GERAL DE POLÍCIA CIVIL
GERÊNCIA EXECUTIVA DE POLÍCIA CIVIL METROPOLITANA



HOMICÍDIOS BAYEUX

BAIRRO	JAN	FEV	MAR	ABR	TOTAL
SESI	3	0	3	1	7
CENTRO	1	0	1	1	3
MÁRIO ANDREAZZA	0	2	1	0	3
MANGUINHOS	1	0	1	0	2
RIO DO MEIO	0	2	0	0	2
CONJ. MOTORISTAS	0	1	0	0	1
JARDIM AEROPORTO	0	0	1	0	1
N INF	0	2	1	0	3
Total	5	7	8	2	22





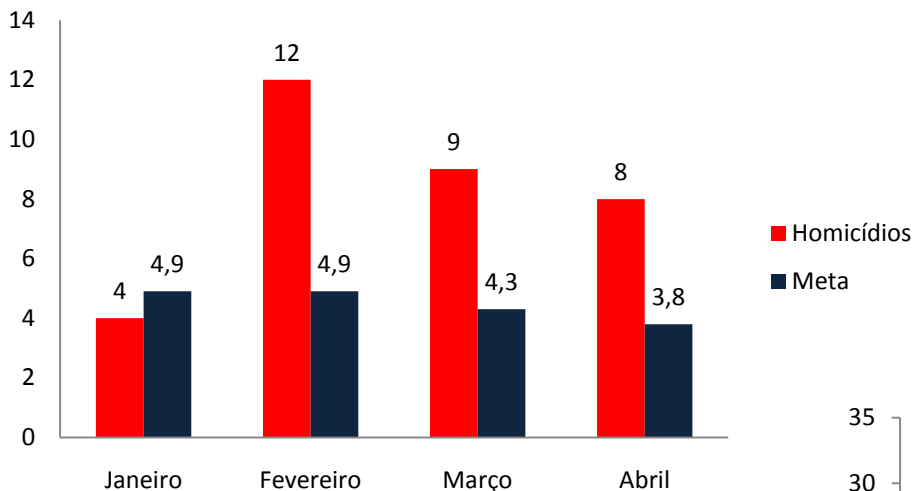
SECRETARIA DE ESTADO DA SEGURANÇA E DA DEFESA SOCIAL

DELEGACIA GERAL DE POLÍCIA CIVIL

GERÊNCIA EXECUTIVA DE POLÍCIA CIVIL METROPOLITANA



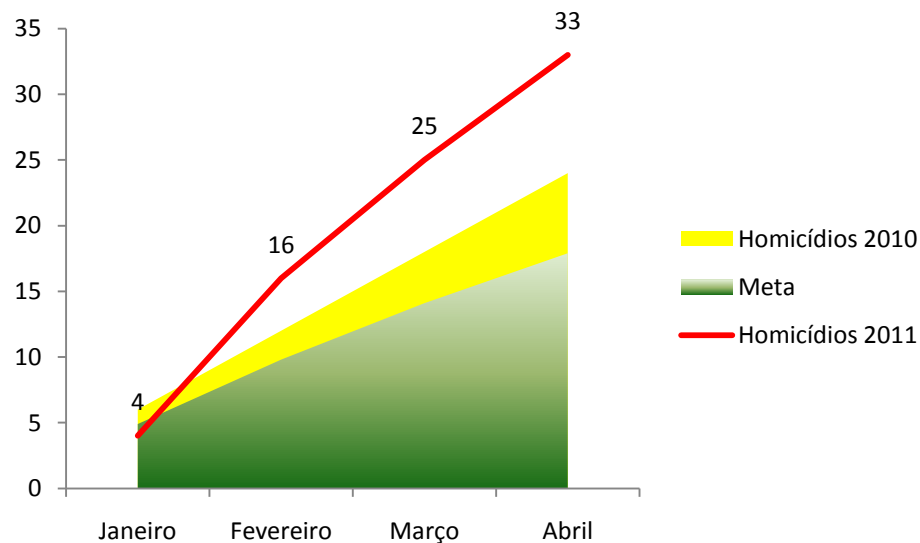
Cabedelo



Cabedelo	Janeiro	Fevereiro	Março	Abril
Homicídios	4	12	9	8
Meta	4,9	4,9	4,3	3,8

Cabedelo - Freq. Acumuladas
Homicídios 2011
Homicídios 2010
Meta

	Janeiro	Fevereiro	Março	Abril
Homicídios 2011	4	16	25	33
Homicídios 2010	6	12	18	24
Meta	4,9	9,8	14,1	17,9





SECRETARIA DE ESTADO DA SEGURANÇA E DA DEFESA SOCIAL
DELEGACIA GERAL DE POLÍCIA CIVIL
GERÊNCIA EXECUTIVA DE POLÍCIA CIVIL METROPOLITANA



HOMICÍDIOS CABEDELO

BAIRRO	JAN	FEV	MAR	ABR	TOTAL
RENASCER	1	2	3	3	9
CENTRO	1	2	2	0	5
POÇO	1	1	1	2	5
CAMALAÚ	0	1	1	0	2
MONTE CASTELO	1	1	0	0	2
INTERMARES	0	1	0	0	1
JARDIM GAMA	0	1	0	0	1
MORADA NOVA	0	0	1	0	1
CASTELINHO	0	0	0	1	1
JACARÉ	0	0	0	1	1
N INF	0	2	2	1	5
Total	4	11	10	8	33

